

# PRODUCT INDEX

## 产品索引

拿坡里 01-04  
NAPOLI

雅典娜 05-08  
ATHENA

古乐风雅 09-16  
TRADITIONAL CHINESE

斯德哥尔摩 17-22  
STOCKHOLM

简中式 23-28  
SIMPLE CHINESE

布达佩斯 29-32  
BUDAPEST

图斯卡尼亚 33-36  
TUSCANIA

地中海 37-42  
MEDITERRANEAN

安德里亚 43-46  
ANDRIA

伊丽莎白 47-52  
ELIZABETH

53-58 慕尼黑  
MUNICH

59-64 圣保罗  
STPAUL

65-70 罗马  
ROME

71-76 新中式  
NEW CHINESE

77-80 古韵风华  
CLASSIC CHINESE

81-84 托斯卡纳  
TUSCANY

85-88 斯里兰卡  
SRILANKA

89-96 简·爱  
JANE EYRE

97-102 书香年华  
SHUXIANGNIANHUA

103-116 产品汇总  
SUMMARY



IT IS A KIND OF STYLE THAT IS PRESERVED. IT IS A KIND OF PASSION THAT IS EXPRESSED. ENJOY NATURE IN ART, TASTE ART IN NATURE.

# NAPOLI

源自欧洲宫廷文化的古典家具艺术，蕴藏着自由与豪放，堪称世界极品

## 拿破里

精心雕琢 居家品位



橱柜



书柜



酒柜

电视柜



门 型: DSA-001B 颜色编号: 美国红樱桃802  
 门 型: DSA-001B 颜色编号: 非洲胡桃木645  
 门 型: DSA-001B-B2 玻璃款色: 青花笑蒙砂茶玻 颜色编号: 非洲胡桃木645  
 门 型: DSA-001 颜色编号: 美国红樱桃802  
 门 型: DSA-001 颜色编号: 非洲胡桃木645




门 型: DSA-001A-B1 玻璃款色: 青花笑蒙砂茶玻  
 层板扣: DSV-03 高度: 40MM 厚度: 20MM  
 顶线: SF06 高度: 60MM  
 罗马柱: DSD-14 宽度: 60MM



踢脚板: DSF-02 高度: 90MM 厚度: 18MM  
 楣板: SJ-01 高度: 100MM  
 拉手: LS-49  
 拉手: LS-50

拿坡里系列·门板工艺图解



拿坡里系列·门板工艺说明

- 1 门板字母标识及工艺概述: W代表门板宽度, H代表门板高度, D代表门板厚度; 45度组装工艺, 实木芯板固定工艺; 图中示例门板柜高度为650mm, 芯板采用有造型芯板和平板芯板两种;
- 2 门板工艺标准: W和H≥247, 造型芯板; W和H≥177, <247, 边框小于标准边框, 造型芯板 (仅限于抽屉); W和H<157平板, 四周简易边型;
- 3 抽屉: 除上图中两等分抽屉采用标准边框以外其它抽屉的边框均小于标准边框尺寸, 具体详见上述图中示意图;
- 4 为了减少门板变形系数, 建议门板宽度<600mm, 高度>1500mm且<2100mm, 加中横一根;
- 5 此图文仅作参考使用, 不作为要约文件, 具体以实物为准, 公司对产品拥有最终修改和解释权。



橱柜



书柜&书台



衣帽间



电视柜

# Athena

## 雅典娜

Create a kind of peace and harmoniousness to achieve the combination with nature.

创造一种宁静和谐之美，完成与自然的交融。

The exquisite lines and elegant structures. Create the extraordinary beauty of kitchen. External quality combining within the rare grace, the fashionable taste are perfectly displayed.

# BEAUTIFUL





门型: DSA-002B  
颜色编号: 美国橡木510B

门型: DSA-002B-B2  
玻璃款色: 青花芙蓉砂清玻  
颜色编号: 美国橡木511A

门型: DSA-002  
颜色编号: 美国橡木510B

门型: DSA-002  
颜色编号: 美国橡木511A



门型: DSA-002A-B1  
玻璃款色: 青花芙蓉砂清玻

顶线DSC-01  
高度: 75MM

层板扣: DSV-04  
高度: 40MM  
厚度: 20MM

楣板: SJ07  
高度: 100MM

罗马柱: DSD-01  
宽度: 75MM



台面: DSL-03  
高度: 40MM



踢脚板: DSF-01  
高度: 90MM  
厚度: 38MM



螺花柱头DSE-06F  
高度: 75MM  
宽度: 75MM



踢脚板转角: DSG-01  
高度: 90MM  
厚度: 40\*40MM




拉手: LS-66



拉手: LS-67

雅典娜系列·门板工艺图解



雅典娜系列·门板工艺说明

- 1 门板字母标识及工艺概述: W代表门板宽度, H代表门板高度, D代表门板厚度; 45度组装工艺, 实木芯板固定工艺; 图中示例门板柜高度为650mm, 芯板采用有造型芯板和平板芯板两种;
- 2 门板工艺标准: W和H≥247, 造型芯板; W和H≥177, <247, 边框小于标准边框, 造型芯板(仅适用于抽面); W和H, <157平板, 四周同门板边型;
- 3 抽屉: 除上图中两等分抽面采用标准边框以外, 其它抽面(如: 小单抽、两小抽、三等分抽)的边框均小于标准边框尺寸, 具体详见上述图中示意图;
- 4 为了减少门板变形系数, 建议门板宽度<600mm, 高度>1500mm且<2100mm, 加中横一根;
- 5 此图文仅作参考, 不作为要约文件, 具体以实物为准, 公司对产品拥有最终修改和解释权。



# 古乐风雅

春江花朝秋月夜，如听仙乐耳暂明。  
莫辞更坐弹一曲，为君翻作琵琶行。



橱柜




整体客厅



木门



电视柜



酒柜



门 型: DSA-003B  
颜色编号: 乌金木328



门 型: DSA-004B  
颜色编号: 乌金木345



门 型: DSA-004B-B2  
玻璃款色: 水纹玻璃  
颜色编号: 乌金木379



门 型: DSA-004C  
颜色编号: 乌金木345



门 型: DSA-004C-B2  
玻璃款色: 水纹玻璃  
颜色编号: 乌金木379



门 型: DSA-003  
颜色编号: 乌金木300



门 型: DSA-004  
颜色编号: 乌金木345



门 型: DSA-005  
颜色编号: 乌金木300



门 型: DSA-006  
颜色编号: 乌金木345



门 型: DSA-006  
颜色编号: 乌金木343



门 型: DSA-005B  
颜色编号: 乌金木328



门 型: DSA-006B  
颜色编号: 乌金木343



门 型: DSA-006B-B2  
玻璃款色: 水纹玻璃  
颜色编号: 乌金木379



门 型: DSA-006C  
颜色编号: 乌金木343



门 型: DSA-006C-B2  
玻璃款色: 水纹玻璃  
颜色编号: 乌金木379



古乐风雅·系列配件



门 型: DSA-003A-B1  
玻璃款色: 水纹玻璃



顶 线: DSC-06  
高 度: 70MM



帽 板: DSH-03  
高 度: 120MM



踢脚板: DSF-03  
高 度: 70MM  
厚 度: 18MM



罗马柱: DSD-14  
宽 度: 60MM



台 面: DSL-03  
高 度: 40MM



层板扣: DSV-03  
高 度: 40MM  
厚 度: 20MM



LS-64



LS-65

# TRADITIONAL CHINESE

— 古、雅、精、丽，集工艺与文化于一身，历千年沉淀而不改其华 —

## 古乐风雅

天然神逸 优雅意境



衣帽间



掩门衣柜

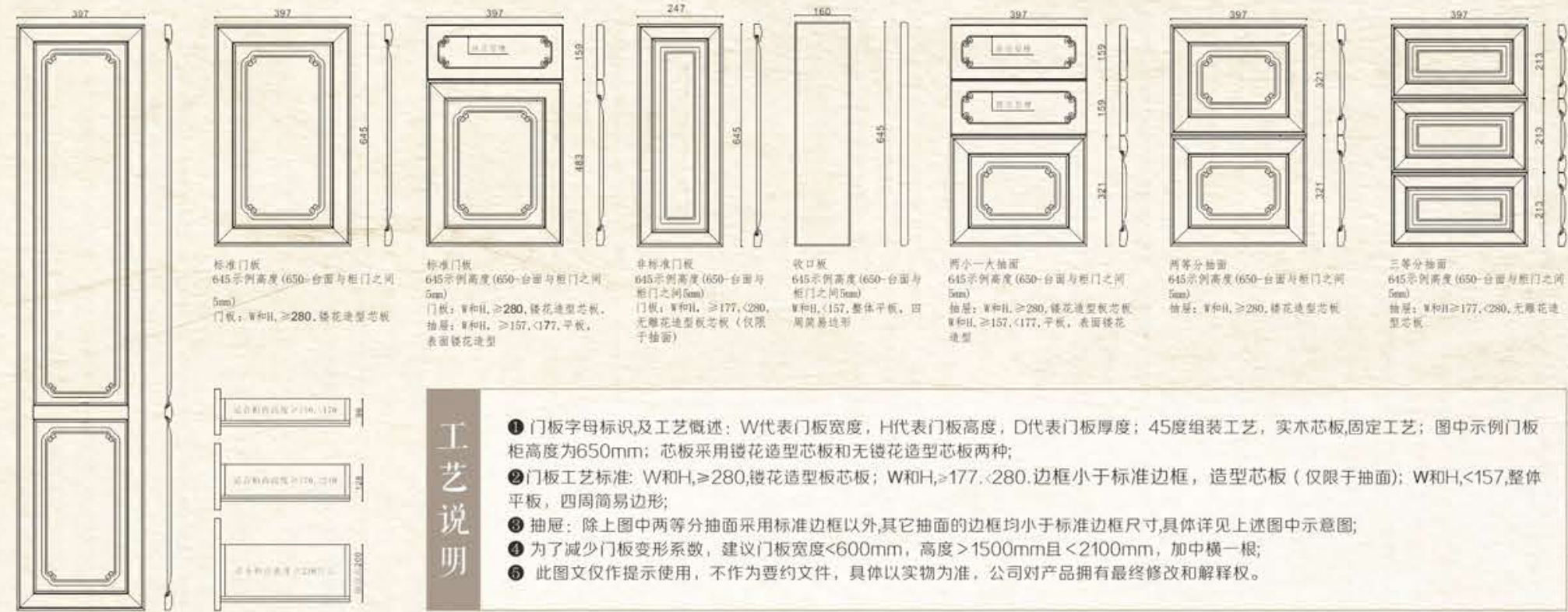


整体卧室

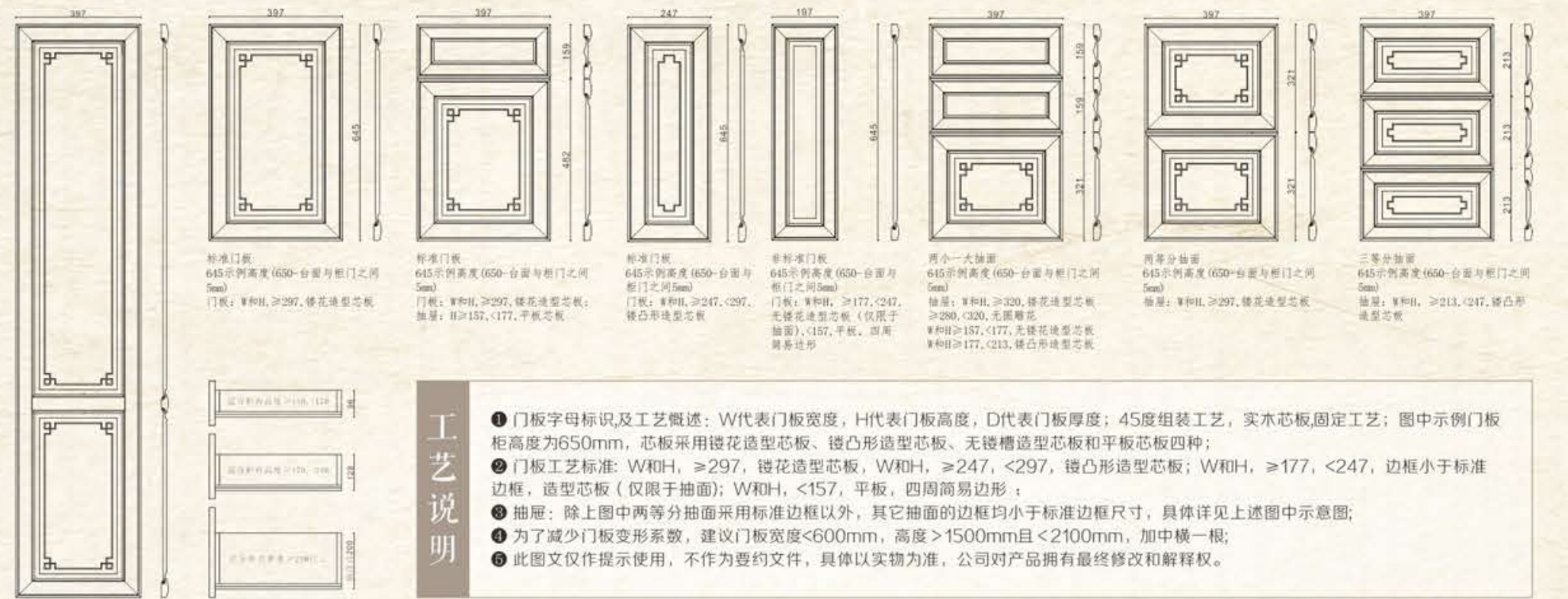
### 大美朴拙

Texture lines and easy uninhibited charm and elegant  
纹理线条洒脱不羁，神韵飘逸飞扬，从民族传统文化艺术中吸取灵感，融入国际时尚风情，流畅、简约、灵动是诗意栖息的如意伴侣。

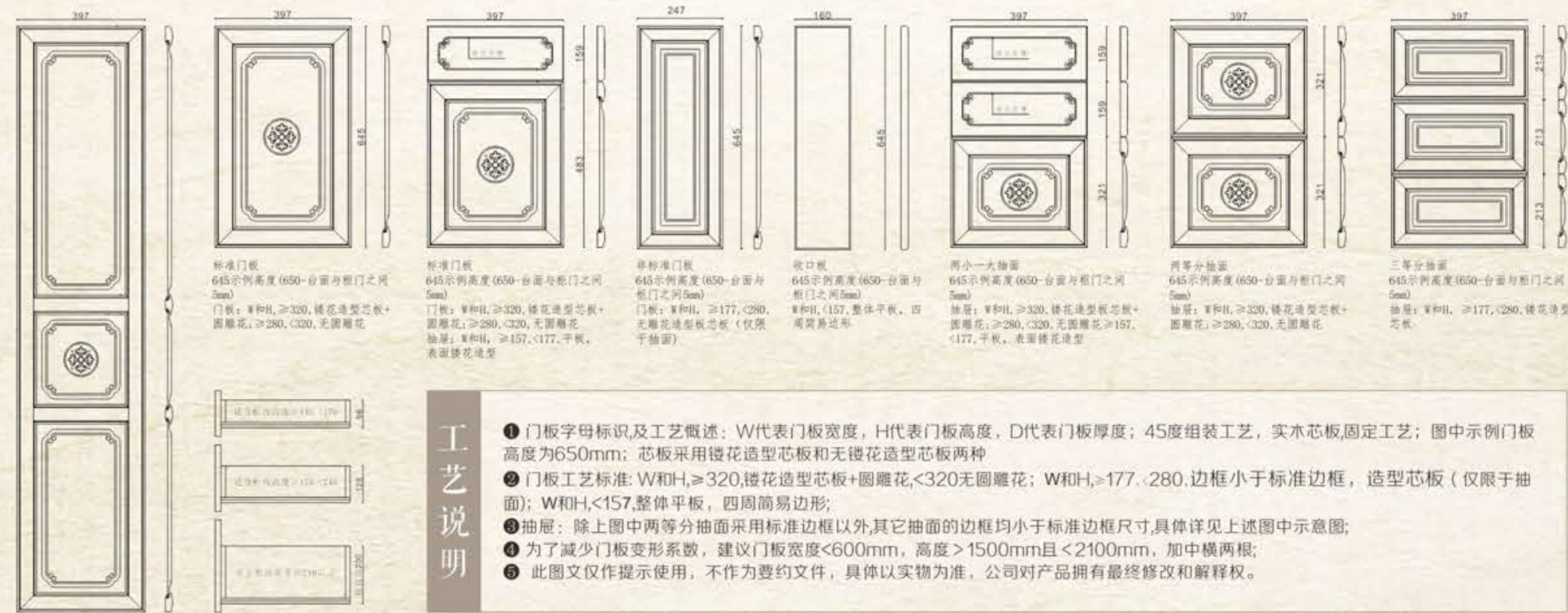




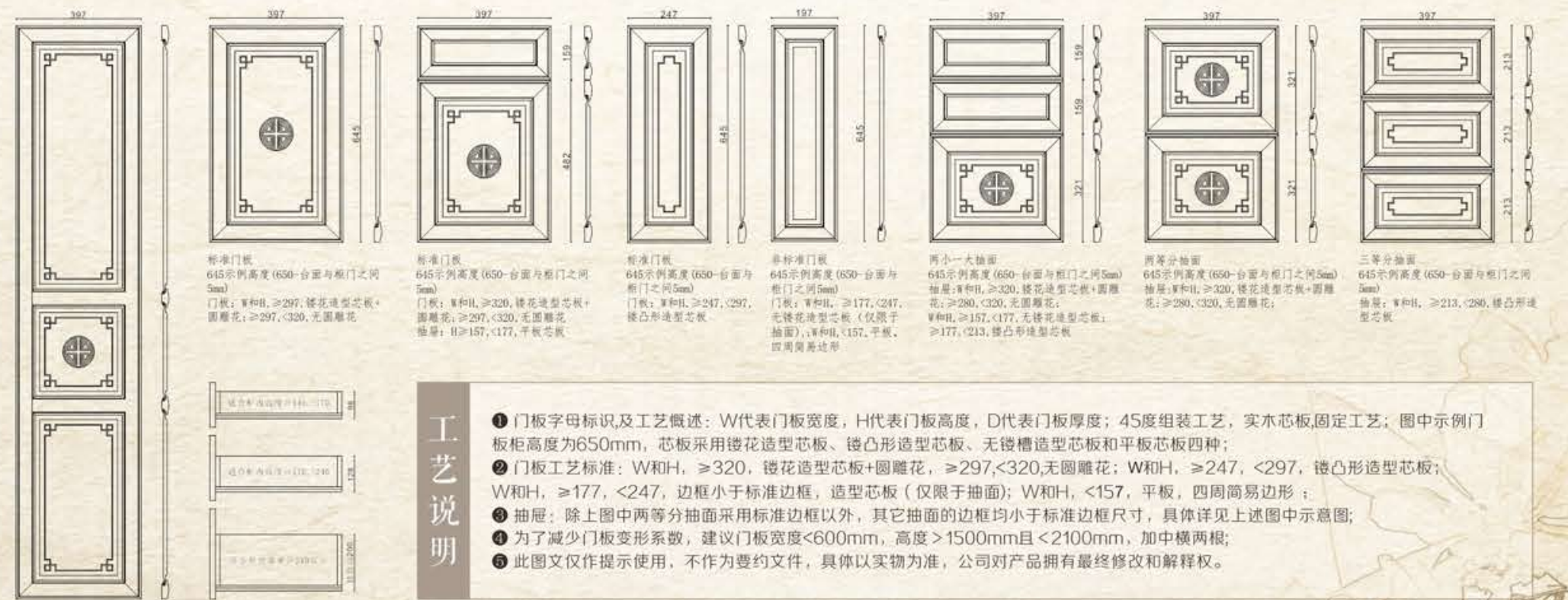
衣柜门板+中横  
W≥397,H≥1500, 镂空造型芯板



衣柜门板+中横  
W≥397,H≥1500, 镂空造型芯板



衣柜门板+中横  
W≥397,H≥1500, 镂空造型芯板+圆雕花



衣柜门板+中横  
W≥397,H≥1500, 边框60mm, 中横60mm, 12mm 镂空造型芯板+圆雕花



酒柜&餐边柜



木门




MY LIFE  
DESIGN  
STORIES

# STOCKHOLM

## 斯 | 德 | 哥 | 尔 | 摩

THE CLEAN AND ELEGANT LIFE STYLE DEDUCES THE DEEP THOUGHT OF LIFE.  
清雅的生活方式·演绎对生命的深层次感悟



电视柜



衣帽间

STOCKHOLM  
斯 | 德 | 哥 | 尔 | 摩

I reject commonplace, also dislike vulgar and magnificent decoration. My presence is indicated by my connotation. I still adhere to myself when I do not need flaunt, silence or chaotics. You can disregard my presence, however, you will never turn me down once you notice me.



THE CLEAN AND ELEGANT LIFE STYLE DEDUCES THE DEEP THOUGHT OF LIFE.  
清雅的生活方式，演绎对生命的深层感悟。

STOCKHOLM



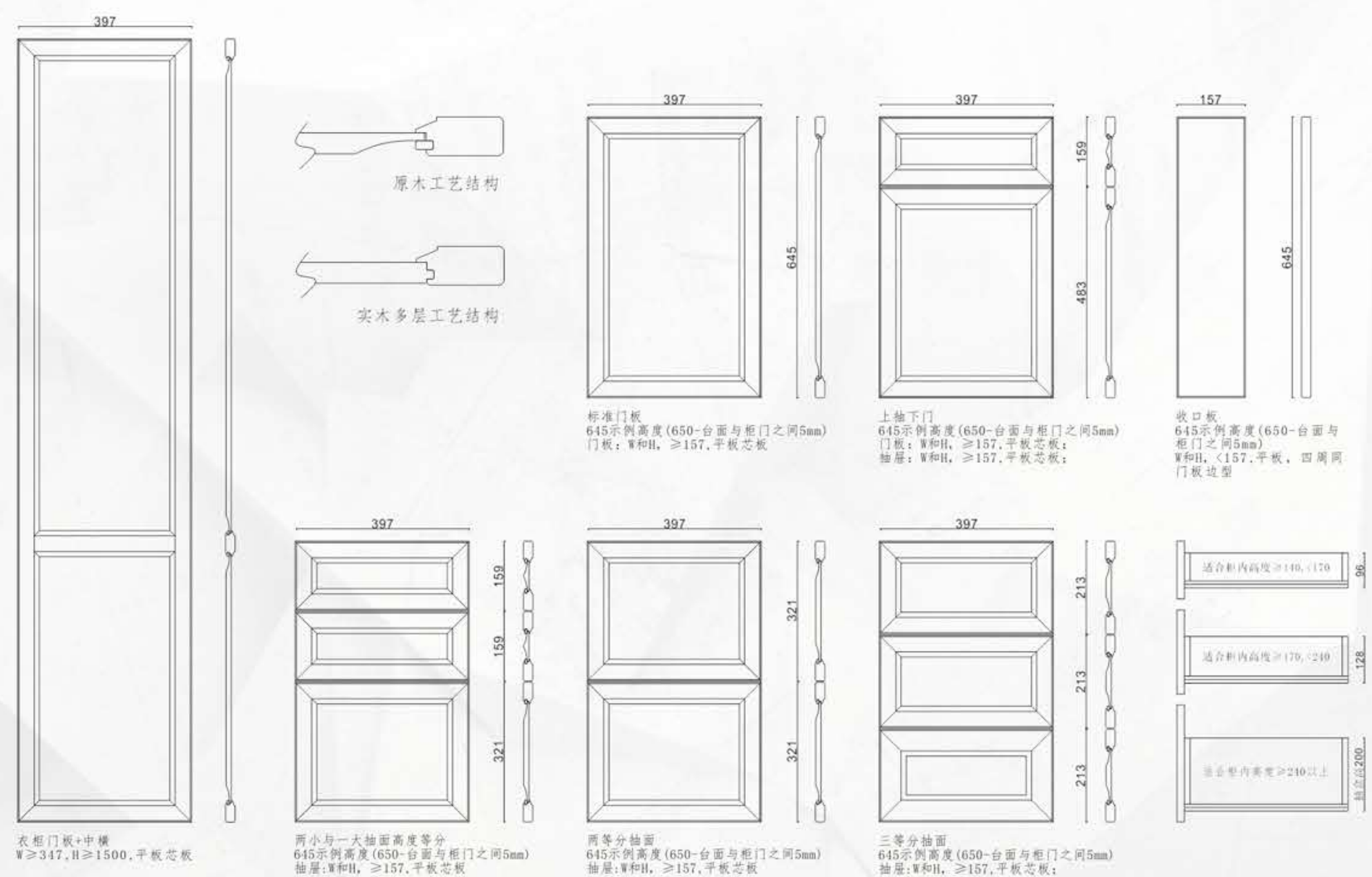
书柜



掩门衣柜&书桌



斯德哥尔摩系列·门板工艺图解



斯德哥尔摩系列·门板工艺说明

- 1 门板字母标识,及工艺概述: W代表门板宽度, H代表门板高度, D代表门板厚度; 45度组装工艺;
- 2 门板工艺标准:W和H,  $\geq 157$ , 平板芯板;W和H,  $< 157$ , 平板, 四周同门板边型;
- 3 抽屉: W和H,  $\geq 157$ , 平板芯板,W和H,  $< 157$ , 平板, 四周同门板边型;
- 4 为了减少门板变形系数, 建议门板宽度 $< 600$ mm, 高度 $> 1500$ mm且 $< 2100$ mm, 加中横一根;
- 5 此图文仅作参考使用, 不作为要约文件, 具体以实物为准, 公司对产品拥有最终修改和解释权。



酒柜



电视柜



# SIMPLE CHINESE

简 | 洁 | 而 | 不 | 简 | 单

Simplicity has an original and mysterious beauty, which is true and free, without any decorations. Quiet and noble colors are giving out fragrance of wood, which brings tales about nature to the house of heart.

精湛工艺 · 卓尔不凡



橱柜



# 简中式 SIMPLE CHINESE

心静如水，淡雅如莲  
禅意，追求简素、纯净、淡然的空间美感



整体卧室



衣帽间



书柜



酒柜

- ◎ 宁静以致远，我所欲也
- ◎ 在所有诗意灵动的瞬间，内在的岁月之香
- ◎ 追求人与自然、天人合一的和谐境界
- ◎ 为人们带来淡然清雅、宁静超凡的空间意境





门 型: DSA-113C  
颜色编号: 乌金木328



门 型: DSA-113C  
颜色编号: 乌金木343



门 型: DSA-113C  
颜色编号: 非洲胡桃木645



门 型: DSA-113C-B3  
玻璃款色: 烟雨蒙蒙茶玻  
颜色编号: 非洲胡桃木645



门 型: DSA-113  
颜色编号: 乌金木328



门 型: DSA-113  
颜色编号: 乌金木300



门 型: DSA-113  
颜色编号: 乌金木345



门 型: DSA-113  
颜色编号: 非洲胡桃木643



门 型: DSA-113  
颜色编号: 非洲胡桃木645



门 型: DSA-113A-B1  
玻璃款色: 烟雨蒙蒙茶玻



顶 线: DSC-05  
高 度: 50MM



层板扣: DSV-02  
高 度: 40MM  
厚 度: 20MM



罗马柱: DSD-18  
宽 度: 40MM



踢脚板: DSF-03  
高 度: 70MM  
厚 度: 18MM



台 面: DSL-03  
高 度: 40MM




橱 板: SJ-20  
高 度: 100MM



编号: LS-86 (古铜)

简中式系列·门板工艺图解



简中式系列·门板工艺说明

- 1 门板字母标识及工艺概述: W代表门板宽度, H代表门板高度, D代表门板厚度; 45度组装工艺
- 2 门板工艺标准: W≥397,H≥157,平板芯板; W和H,<157,平板,四周同门板边型;
- 3 抽屉: W≥397,H≥157,平板芯板; H<157,平板,四周同门板边型;
- 4 为了减少门板变形系数, 建议门板宽度<600mm, 高度>1500mm且<2100mm, 加中横两根;
- 5 此图文仅作提示使用, 不作为要约文件, 具体以实物为准, 公司对产品拥有最终修改和解释权。

# BRILLIANCE

The changes of life style can be shown brightly and perfectly here, all colors can be brandished completely here too, just like an artistic museum, where we can treasure all the things about art carefully. The changes of life style can be shown brightly and perfectly here, all colors can be brandished completely here too, just like an artistic museum. You can disregard my presence, however, you will never turn me down once you notice me.



橱柜

# COMFORTABLE

## 布达佩斯

The changes of life style can be shown brightly and perfectly here, all colors can be brandished completely here too, just like an artistic museum, where we can treasure all the things about art carefully.



电视柜



餐酒柜







门 型: DSA-115B 颜色编号: 美国橡木965  
 门 型: DSA-115B 颜色编号: 美国橡木955  
 门 型: DSA-115B-B2 玻璃款色: 蓝灰玻璃 颜色编号: 美国橡木962  
 门 型: DSA-115 颜色编号: 美国橡木965  
 门 型: DSA-115 颜色编号: 美国橡木955

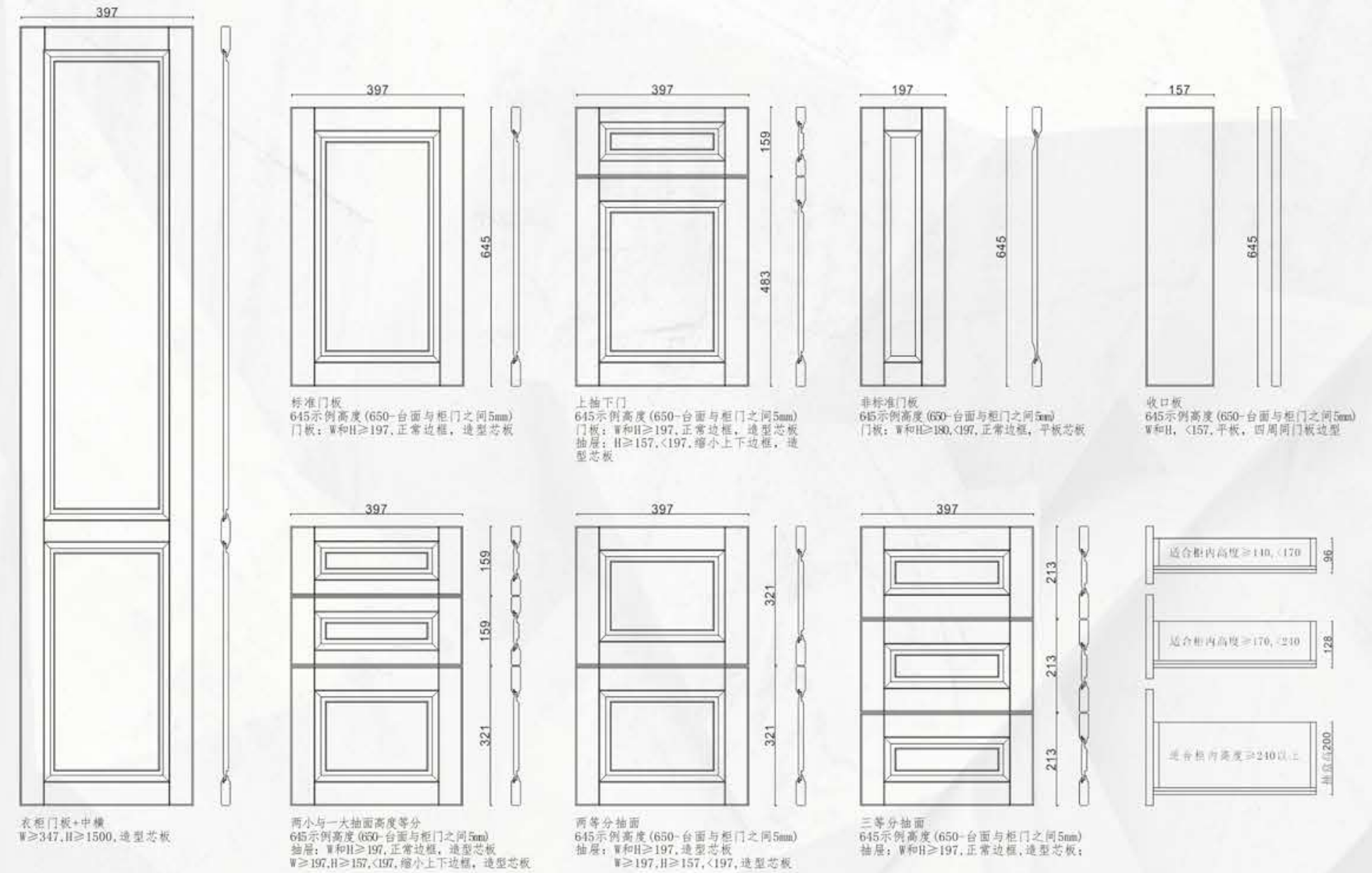


门 型: DSA-115A-B1 玻璃款色: 蓝灰玻璃  
 顶 线: SF-100 高度: 60MM  
 踢脚板: DSF-03 高度: 70MM 厚度: 18MM  
 楣 板: SJ-08 高度: 100MM  
 罗马柱: DSD-20 宽 度: 60MM



台 面: DSL-03 高度: 40MM  
 层板扣: DSV-02 高度: 40MM 厚度: 20MM  
 LS-88  
 LS-71

布达佩斯·门板工艺图解



布达佩斯·门板工艺说明

- 1 门板字母标识及工艺概述: W代表门板宽度, H代表门板高度, D代表门板厚度; 90度组装工艺, 留标准工艺缝; 图中示例门板高度为650mm,标准边框宽度为70mm,中横宽度为80mm,芯板厚度为12mm;
- 2 门板工艺标准:W和H, ≥197,正常边框,造型芯板;W和H≥180,<197,正常边框, 平板芯板; W和H, ≥157,平板, 四周同门板边型;
- 3 抽屉: W和H≥197,正常边框,造型芯板,W≥197,H≥157,<197,缩小上下边框, 造型芯板;
- 4 为了减少门板变形系数, 建议门板宽度<600mm, 高度>1500mm且<2100mm, 加中横一根;
- 5 此图文仅作参考使用, 不作为要约文件, 具体以实物为准, 公司对产品拥有最终修改和解释权。



橱柜



掩门衣柜



书柜

# ITALIAN TUSCANIA

自在的生活方式，没有太多造作的修饰，不经意中也成就了另外一种休闲式的浪漫

## 图斯卡尼亚

用艺术的思维 · 凝结生活的感动



电视柜



门 型: DSA-221B  
颜色编号: 美国橡木560

门 型: DSA-221B  
颜色编号: 美国橡木562

门 型: DSA-221B-B2  
玻璃款色: 蓝灰玻璃  
颜色编号: 美国橡木565

门 型: DSA-221  
颜色编号: 美国橡木560

门 型: DSA-221  
颜色编号: 美国橡木562



门 型: DSA-221A-B1  
玻璃款色: 蓝灰玻璃



楣 板: SJ-20  
高 度: 100MM



踢脚板: DSF-03  
高 度: 70MM  
厚 度: 18MM



顶 线: SF100  
高 度: 60MM



罗马柱: DSD-20  
宽 度: 60MM



台 面: DSL-03  
高 度: 40MM



层板扣: DSV-02  
高 度: 40MM  
厚 度: 20MM

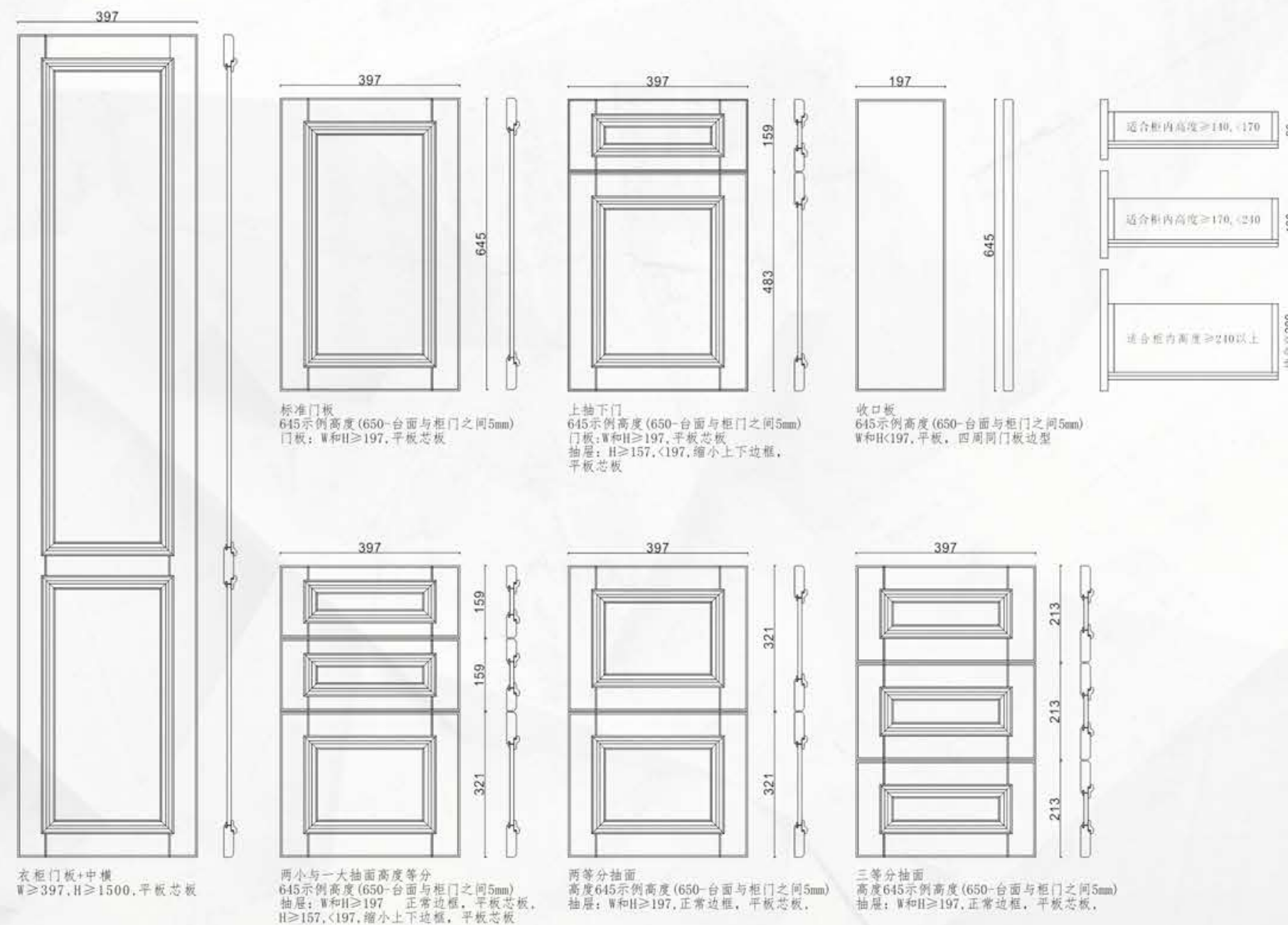


LS-88



LS-71

## 图斯卡尼亚·门板工艺图解



## 图斯卡尼亚·门板工艺说明

- 1 门板字母标识及工艺概述: W代表门板宽度, H代表门板高度, D代表门板厚度; 90度组装工艺, 留标准工艺缝;
- 2 门板工艺标准: W和H≥197, 平板芯板, W和H<197, 平板, 四周同门板边型
- 3 抽屉: W和H≥197, 正常边框, 平板芯板, H≥157, <197, 缩小上下边框, 平板芯板
- 4 为了减少门板变形系数, 建议门板宽度<600mm, 高度>1500mm且<2100mm, 加中横一根;
- 5 此图文仅作提示使用, 不作为要约文件, 具体以实物为准, 公司对产品拥有最终修改和解释权。



整体卧室



掩门衣柜

Experienced all the things in the world, just charmed  
by your elegance and gorgeousness

# MEDITERRANEAN SEA

蓝色的气息 · 闲适的气度



衣帽间

*Mediterranean* ⚓  
**地中海风情**

Experienced all the things in the world, just charmed  
by your elegance and gorgeousness





整体客厅



酒柜

门



电视柜

# MEDITERRANEAN SEA

从尼罗河流淌的神秘，沿着蜿蜒的海岸线延绵的浪漫，爱琴海中荡漾着的迷人传说

## 地中海风情

蓝色的气息 · 闲适的气度



门型: DSA-223B  
颜色编号: 边框美国橡木572  
芯板美国橡木560

门型: DSA-223B  
颜色编号: 边框美国橡木562  
芯板美国橡木561

门型: DSA-223B-B2  
玻璃款色: 青花芙蓉砂清玻  
颜色编号: 边框美国橡木572  
芯板美国橡木560

门型: DSA-223  
颜色编号: 边框美国橡木572  
芯板美国橡木560

门型: DSA-223  
颜色编号: 边框美国橡木562  
芯板美国橡木561



门型: DSA-223A-B1  
玻璃款色: 青花芙蓉砂清玻

顶线: SF100  
高度: 60MM

罗马柱: DSD-20  
宽度: 60MM

层板扣: DSV-02  
高度: 40MM  
厚度: 20MM



台面: DSL-03  
高度: 40MM



踢脚板: DSF-03  
高度: 70MM  
厚度: 18MM

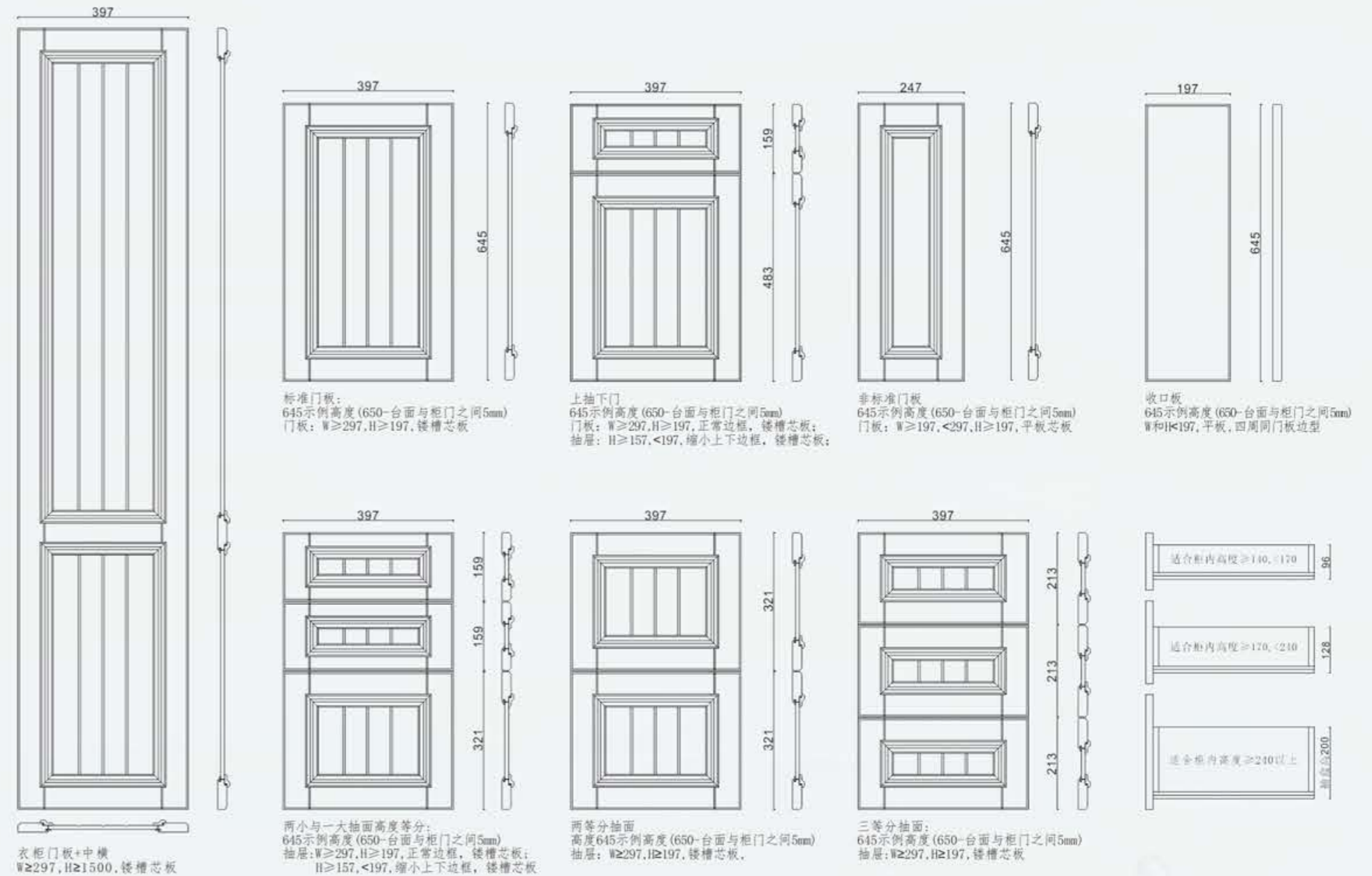


楣板: SJ-08  
高度: 100MM



拉手: LS-38

## 地中海系列·门板工艺图解



## 地中海系列·门板工艺说明

- ① 门板字母标识及工艺概述: W代表门板宽度, H代表门板高度, D代表门板厚度; 四周90度组装边框, 留标准工艺缝; 标准边框, 铰槽芯板;
- ② 门板工艺标准:  $W \geq 297, H \geq 197$ , 铰槽芯板;  $W \geq 197, < 297, H \geq 197$ , 平板芯板;  $W$ 和 $H < 197$ , 平板, 四周同门板边型;
- ③ 抽屉:  $W \geq 297, H \geq 197$ , 正常边框, 铰槽芯板;  $H \geq 157, < 197$ , 缩小上下边框, 铰槽芯板;
- ④ 为了减少门板变形系数, 建议门板宽度 $< 600$ mm, 高度 $> 1500$ mm且 $< 2100$ mm, 加中横一根;
- ⑤ 此图文仅作提示使用, 不作为要约文件, 具体以实物为准, 公司对产品拥有最终修改和解释权。



橱柜



整体客厅

SIMPLE EUROPEAN STYLE

Experienced all the things in the world, just charmed  
by your elegance and gorgeousness



酒柜



Andria  
安德里亚

不能缺乏的自在感与情调感



门型: DSA-225B  
颜色编号: 底色美国橡木565  
线条美国橡木560

门型: DSA-225B  
颜色编号: 底色美国橡木561  
线条美国橡木562

门型: DSA-225B-B2  
玻璃款色: 青花芙蓉砂清玻  
颜色编号: 底色美国橡木564  
线条美国橡木560

门型: DSA-225  
颜色编号: 底色美国橡木561  
线条美国橡木562

门型: DSA-225  
颜色编号: 底色美国橡木564  
线条美国橡木560



门型: DSA-225A-B1  
玻璃款色: 青花芙蓉砂清玻



顶线: DSC-01  
高度: 75MM



楣板: SJ-08  
高度: 100MM



踢脚板: DSF-02  
高度: 90MM  
厚度: 18MM



罗马柱: DSD-19  
宽度: 60MM



台面: DSL-03  
高度: 40MM



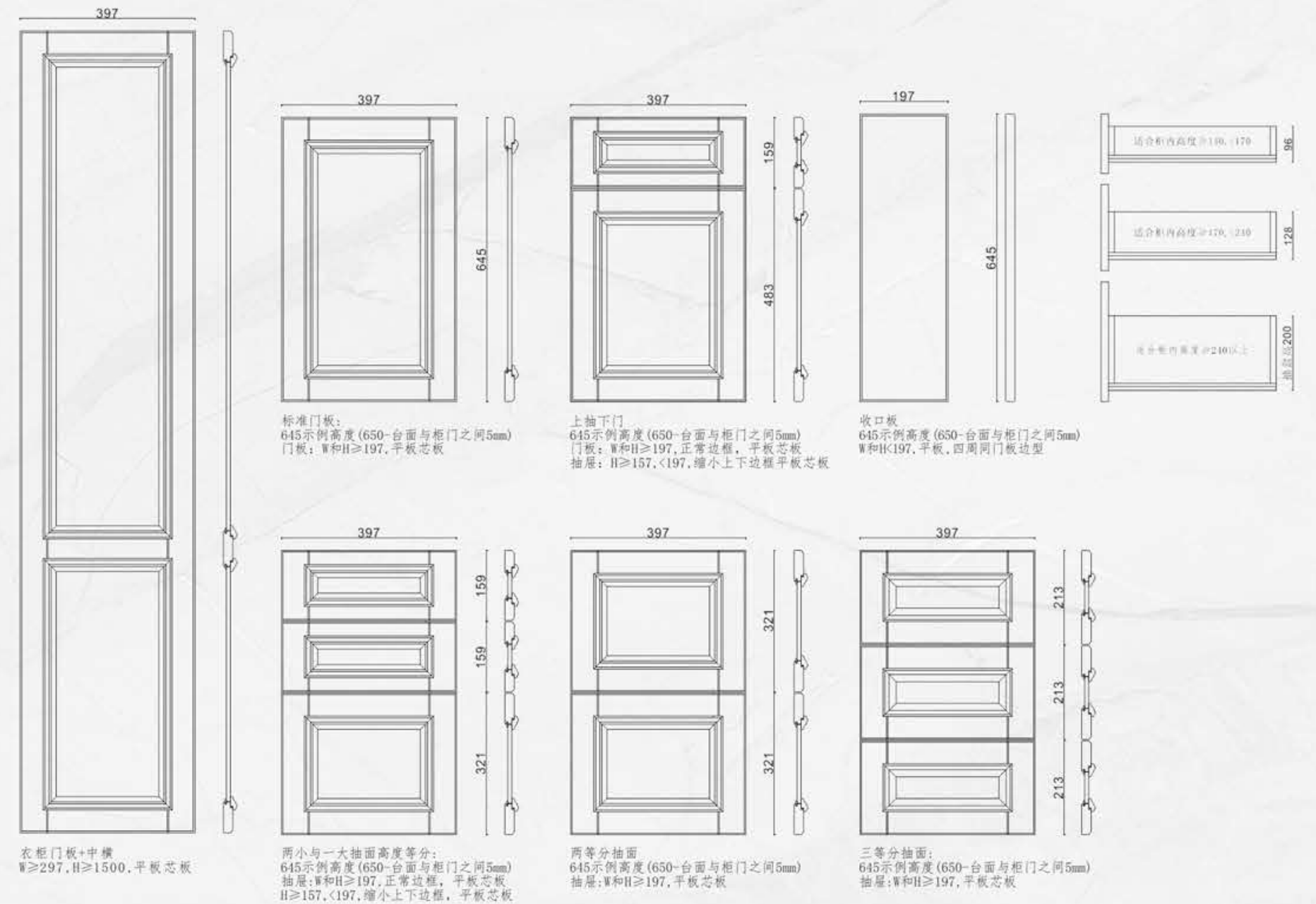
层板扣: DSV-01  
高度: 40MM  
厚度: 20MM



LS-71



LS-88



- ① 门板字母标识及工艺概述: W代表门板宽度, H代表门板高度, D代表门板厚度; 90度组装工艺, 留标准工艺缝;
- ② 门板工艺标准: W和H≥197, 正常边框, 平板芯板; W和H<197, 平板, 四周同门板边型;
- ③ 抽屉: W和H≥197, 正常边框, 平板芯板; H≥157, <197, 缩小上下边框, 平板芯板;
- ④ 为了减少门板变形系数, 建议门板宽度<600mm, 高度>1500mm且<2100mm, 加中横一根;
- ⑤ 此图文仅作参考使用, 不作为要约文件, 具体以实物为准, 公司对产品拥有最终修改和解释权。



# ELIZABETH

原自凡尔赛的艺术灵感与奢华气息，演绎现代法式新古典主义生活格调

## 伊丽莎白

豪华气派 大气雍容



衣帽间



整体卧室



掩门衣柜



木门



# Elizabeth

## 伊丽·莎白

Washed white, classic American classic, plus light dark grain, send out a thick classical and natural breath.



## 伊丽莎白系列·门板工艺图解

伊丽莎白·门型展示



门型: DSA-332B 颜色编号: 美国橡木510B  
 门型: DSA-332B 颜色编号: 美国橡木562  
 门型: DSA-332B-B2 玻璃款色: 青花芙蓉砂清玻 颜色编号: 美国橡木511A  
 门型: DSA-332 颜色编号: 美国橡木510B  
 门型: DSA-332 颜色编号: 美国橡木511A  
 门型: DSA-332 颜色编号: 美国橡木562




门型: DSA-332A-B1 玻璃款色: 青花芙蓉砂清玻  
 顶线: DSC-01 高度: 75MM  
 踢脚板转角: DSG-01 高度: 90MM 厚度: 40\*40MM  
 蝶花柱头: DSE-06上 高度: 100MM 宽度: 75MM  
 蝶花柱头: DSE-06下 高度: 75MM 宽度: 75MM  
 罗马柱: DSD-01 宽度: 75MM



台面: DSL-03 高度: 40MM  
 踢脚板: DSF-01 高度: 90MM 厚度: 38MM  
 层板扣: DSV-04 高度: 40MM 厚度: 20MM  
 槽板: DSH-02 高度: 100MM  
 拉手: LS-66  
 拉手: LS-67

伊丽莎白·配件



## 伊丽莎白系列·门板工艺说明

- 1 门板字母标识及工艺概述: W代表门板宽度, H代表门板高度, D代表门板厚度; 90度组装工艺, 留标准工艺缝; 图中示例门板高度为650mm, 芯板采用有造型芯板和平板芯板两种;
- 2 门板工艺标准: W和H≥277, 造型芯板, ≥247, H>277, 平板芯板, ≥197, <247, 平板, 四周同门板边型, 面贴DST-09线条; <197, 整体平板, 四周同门板边型;
- 3 抽屉: W和H≥277, 正常边框, 造型芯板, H≥247, <277, 缩小上下边框, 造型芯板; H≥177, <247, 缩小上下边框, 平板芯板; H≥157, <197, 平板, 四周同门板边型, 面贴DST-09线条;
- 4 为了减少门板变形系数, 建议门板宽度<600mm, 高度>1500mm且<2100mm, 加中横一根;
- 5 此图文仅作参考使用, 不作为要约文件, 具体以实物为准, 公司对产品拥有最终修改和解释权。



衣帽间



卧室衣柜



整体卧室



市玻璃门



市门

Classic & Goorgeous  
**慕尼黑**  
 M U N I C H

恣意地生活在属于自己的完美空间里, 品味自在超然。  
*Living in the wonderful space of your own, and taste the movement of life.*




MUNICH

慕尼黑系列方案展示

With delicate approach appears general healthy and natural characteristics fully express the poetic style



门型: DSA-333B 颜色编号: 非洲胡桃木645  
 门型: DSA-333B 颜色编号: 美国红樱桃841  
 门型: DSA-333B 颜色编号: 美国橡木939  
 门型: DSA-333B-B2 玻璃款色: 青花芙蓉砂茶玻 颜色编号: 美国红樱桃841  
 门型: DSA-333 颜色编号: 非洲胡桃木645  
 门型: DSA-333 颜色编号: 非洲胡桃木656  
 门型: DSA-333 颜色编号: 美国红樱桃841  
 门型: DSA-333 颜色编号: 美国橡木939

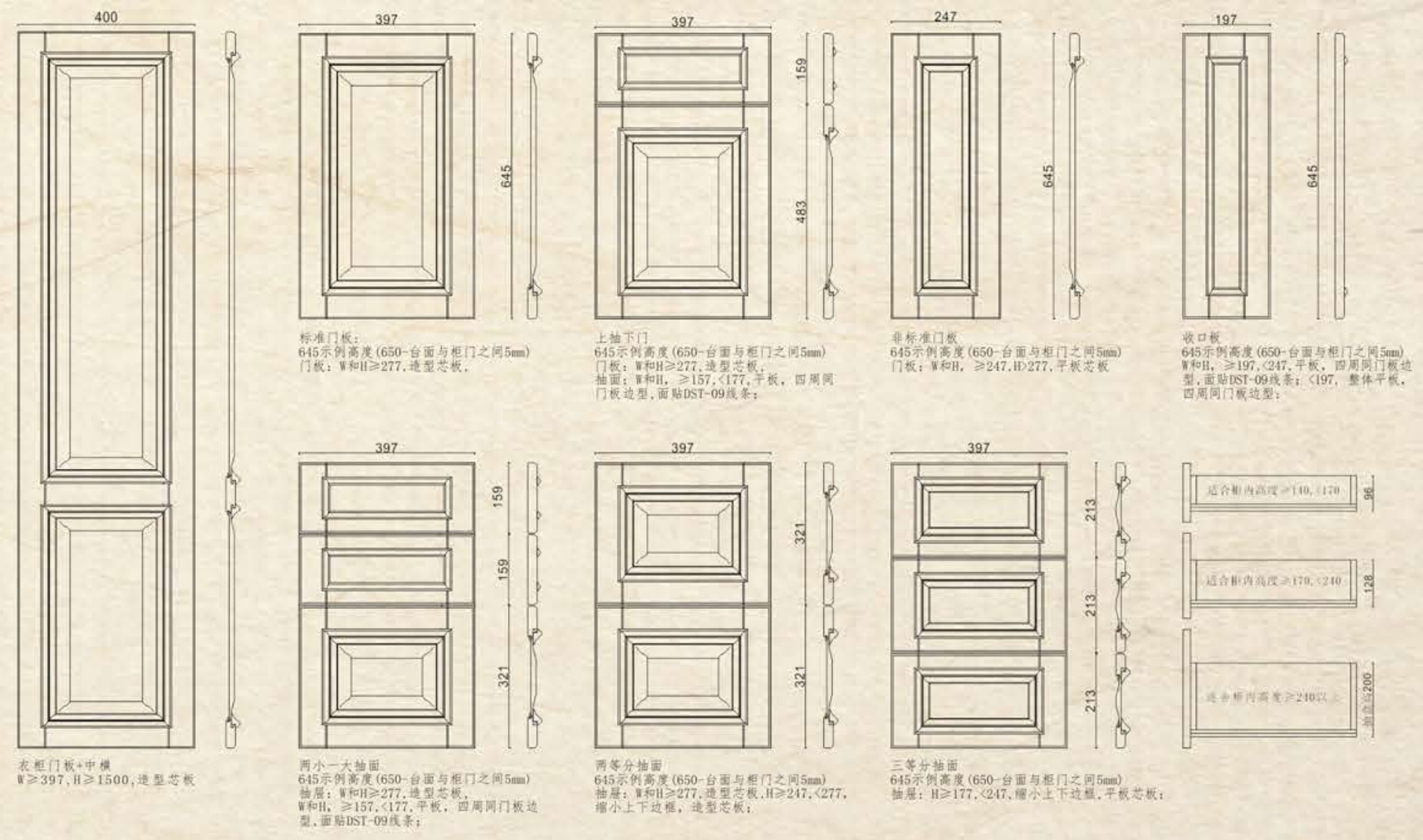


门型: DSA-333A-B1 玻璃款色: 青花芙蓉砂茶玻  
 顶线: DSC-01 高度: 75MM  
 梅花柱头: DSE-01 高度: 75MM 宽度: 75MM 不可做橡木  
 四叶花柱头: DSE-10 高度: 75MM 宽度: 75MM 标配橡木  
 踢脚板转角: DSG-01 高度: 90MM 厚度: 40\*40MM  
 罗马柱: DSD-01 宽度: 75MM



台面: DSL-03 高度: 40MM  
 踢脚板: DSF-01 高度: 90MM 厚度: 38MM  
 层板扣: DSV-04 高度: 40MM 厚度: 20MM  
 楣板: DSH-01 高度: 250MM内  
 拉手: LS-73  
 拉手: LS-74

慕尼黑系列·门板工艺图解



慕尼黑系列·门板工艺说明

- 1 门板字母标识及工艺概述: W代表门板宽度, H代表门板高度, D代表门板厚度; 90度组装工艺, 留标准工艺缝; 图中示例门板高度为650mm,芯板采用有造型芯板和平板芯板两种;
- 2 门板工艺标准:W和H≥277,造型芯板, ≥247,H>277,平板芯板,≥197,<247,平板,四周同门板边型,面贴DST-09线条;<197,整体平板,四周同门板边型;
- 3 抽屉: W和H≥277,正常边框,造型芯板,H≥247,<277,缩小上下边框,造型芯板; H≥177,<247,缩小上下边框,平板芯板; H≥157,<197,平板,四周同门板边型,面贴DST-09线条;
- 4 为了减少门板变形系数, 建议门板宽度<600mm, 高度>1500mm且<2100mm, 加中横一根;
- 5 此图文仅作参考使用, 不作为要约文件, 具体以实物为准, 公司对产品拥有最终修改和解释权。



书柜



酒柜

整饰客厅

# Carefully CARVE

精心雕琢 \* 居家品位

吸取欧洲新古典精华，融入传统雕塑工艺，使空间中的每一件家具都成为精雕细琢的艺术珍品，成就家居艺术品位。

The essence of European new classic, blend in traditional sculpture technology, make space of every piece of furniture, carved art treasures, home art taste.



电视柜



酒窖

# ST PAUL

## 圣保罗

SERIES OF SHOWCASING  
系列方案展示



衣帽间



掩门衣柜&梳妆柜



整体卧室



整体卧室



木门

*Splendid Charm*  
**圣保罗**  
 S T P A U L

品鉴只是用来满足渴望，拥有才是尊贵的真谛  
*Tasting is used to satisfy the desire, has is the real meaning of dignity*





门型: DSA-334B  
颜色编号: 非洲胡桃木641

门型: DSA-334B  
颜色编号: 美国橡木901

门型: DSA-334B  
颜色编号: 美国橡木939

门型: DSA-334B-B2  
玻璃款色: 青花芙蓉砂茶玻  
颜色编号: 非洲胡桃641



门型: DSA-334  
颜色编号: 美国红樱桃879A

门型: DSA-334  
颜色编号: 非洲胡桃木641



门型: DSA-334  
颜色编号: 美国橡木901

门型: DSA-334  
颜色编号: 美国橡木939



门型: DSA-334A-B1  
玻璃款色: 青花芙蓉砂茶玻



顶线: SF-04  
高度: 115MM



层板扣: DSV-04  
高度: 40MM  
厚度: 20MM



罗马柱: DSD-10  
宽度: 80MM



罗马柱: DSD-11  
宽度: 100MM



台面: DSL-03  
高度: 40MM



踢脚板: DSF-02  
高度: 90MM  
厚度: 18MM



楣板: DSH-52  
高度: 400内




拉手: LS-73



拉手: LS-74

圣保罗·门板工艺图解



圣保罗·门板工艺说明

- 1 门板字母标识及工艺概述: W代表门板宽度, H代表门板高度, D代表门板厚度; 90度组装工艺, 留标准工艺缝; 图中示例门板高度为650mm, 芯板采用有造型芯板和平板芯板两种;
- 2 门板工艺标准: W≥397, H≥277, 造型芯板; ≥297, >397, 无圆弧边框, 造型芯板; ≥247, >297, 无圆弧边框, 平板芯板; ≥197, <247, 平板, 四周同门板边型面贴DST-09线条; <197, 整体平板, 四周同门板边型;
- 3 抽层: W≥397, H≥277, 造型芯板; H≥247, <277, 无弧形, 缩小上下边框, 造型芯板; H≥177, <247, 无圆弧边框, 缩小上下边框, 平板芯板; W和H, ≥157, <177, 整体平板, 四周同门板边型, 面贴DST-09线条;
- 4 为了减少门板变形系数, 建议门板宽度<600mm, 高度>1500mm且<2100mm, 加中横一根;
- 5 此图文仅作参考使用, 不作为要约文件, 具体以实物为准, 公司对产品拥有最终修改和解释权。



# 罗马

R O M E

*Tasting is used to satisfy the desire, has is the real meaning of dignity*  
 品鉴只是用来满足渴望，拥有才是尊贵的真谛



电视柜

# Carefully CARVE

精心雕琢 \* 居家品位

吸取欧洲新古典精华，融入传统雕塑工艺，使空间中的每一件家具都成为精雕细琢的艺术珍品，成就家居艺术品位。

*The essence of European new classic, blend in traditional sculpture technology, make space of every piece of furniture, carved art treasures, home art taste.*



酒柜



整体客厅

罗马  
ROME

RICH & MAGNIFICENT

优美的线条、舒适自然，简约而温馨，古典而雅致，美丽得不染一丝人间烟火。

*The lines are so elegant, agreeable, concise, warm, classic and beautiful. They are free of temporal features.*





门型: DSA-335B  
颜色编号: 巴西花梨200



门型: DSA-335B  
颜色编号: 缅甸柚木100



门型: DSA-335B-T2  
玻璃款色: 茶玻  
颜色编号: 巴西花梨200



门型: DSA-335  
颜色编号: 巴西花梨200



门型: DSA-335  
颜色编号: 缅甸柚木100



门型: DSA-335A-T1  
尺寸: 宽>450MM  
玻璃款色: 茶玻



层板扣: DSV-04  
高度: 40MM  
厚度: 20MM



顶线: SF-04  
高度: 115MM



台面: DSL-03  
高度: 40MM



罗马柱: DSD-11  
宽度: 100MM



踢脚板: DSF-02  
高度: 90MM  
厚度: 18MM



楣板: DSH-52  
高度: 400内

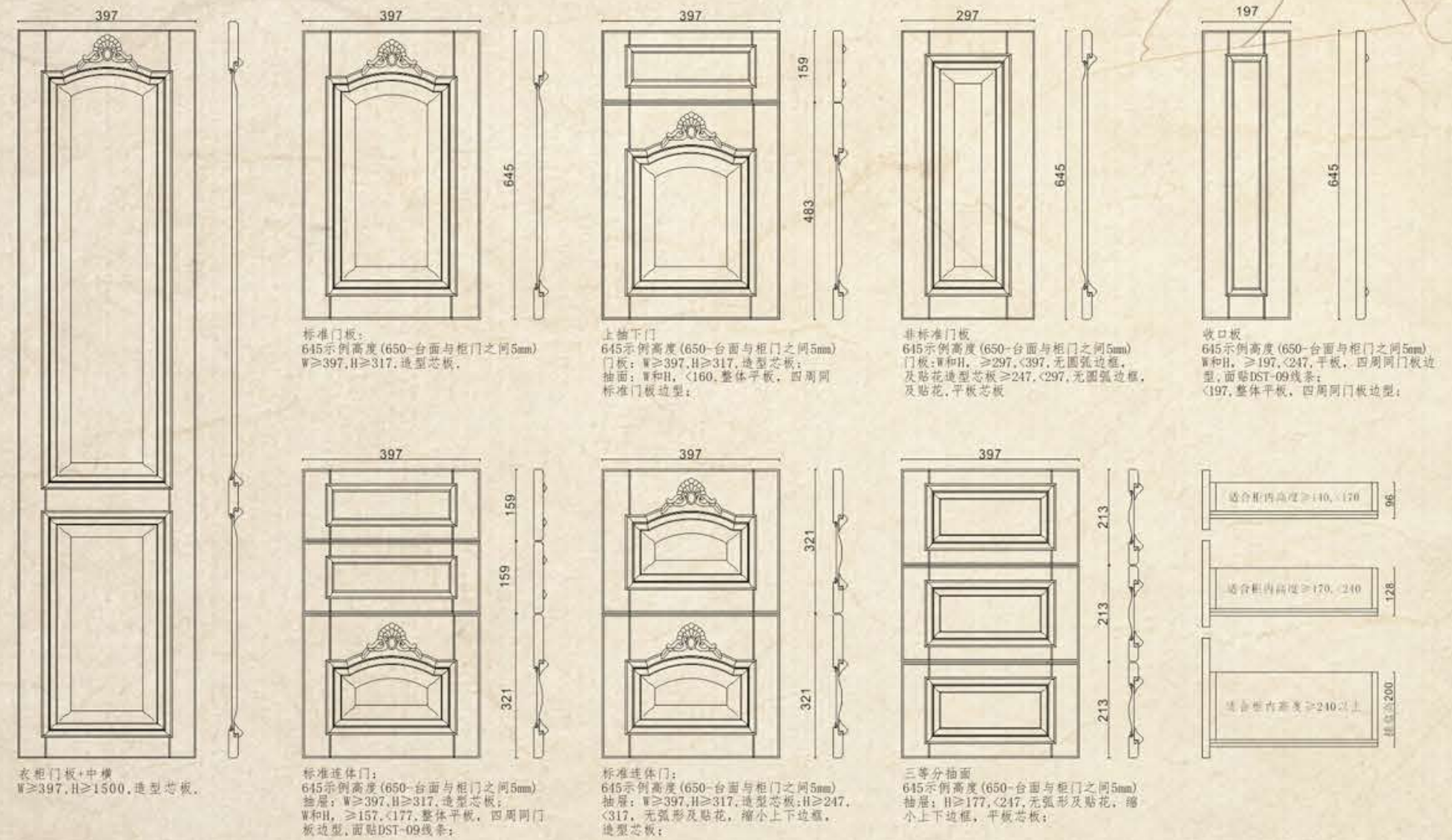


拉手: LS-52



拉手: LS-51

## 罗马系列·门板工艺图解



## 罗马系列·门板工艺说明

- 1 门板字母标识及工艺概述: W代表门板宽度, H代表门板高度, D代表门板厚度; 90度组装工艺, 留标准工艺缝; 图中示例门板高度为650mm, 芯板采用有造型芯板和平板芯板两种;
- 2 门板工艺标准: W≥397, H≥317, 造型芯板; ≥297, >397, 无弧形及贴花, 造型芯板; ≥247, >297, 无弧形及贴花, 平板芯板; ≥197, <247, 平板, 四周同门板边型, 面贴DST-09线条; <197, 整体平板, 四周同门板边型;
- 3 抽屉: W≥397, H≥317, 造型芯板; H≥247, <317, 无弧形及贴花, 缩小上下边框, 造型芯板; H≥177, <247, 无弧形及贴花, 缩小上下边框, 平板芯板; ≥157, <197, 整体平板, 四周同门板边型, 面贴DST-09线条;
- 4 为了减少门板变形系数, 建议门板宽度<600mm, 高度>1500mm且<2100mm, 加中横一根;
- 5 此图文仅作提示使用, 不作为要约文件, 具体以实物为准, 公司对产品拥有最终修改和解释权。



# Noble wintersweet



腊梅开于寒冬，冻梅含霜，香气浓而清，艳而不俗。

Open in the cold winter wintersweet, frozen blackberry with frost, aroma is strong and clear, bright and not common.



新中时尚的  
vintage fashion

NEW HOME





橱柜



电视柜

◎ 心静如水，淡雅如诗  
 ◎ 禅意，追求简素、纯净、淡然的空间美感  
 ◎ 为人们带来淡然清雅、宁静超凡的空间意境  
 ◎ 追求人与自然、天人合一的和谐境界



# NEW CHINESE STYLE

## 新中式风韵

Simplicity has an original and mysterious beauty, which is true and free, without any decorations.

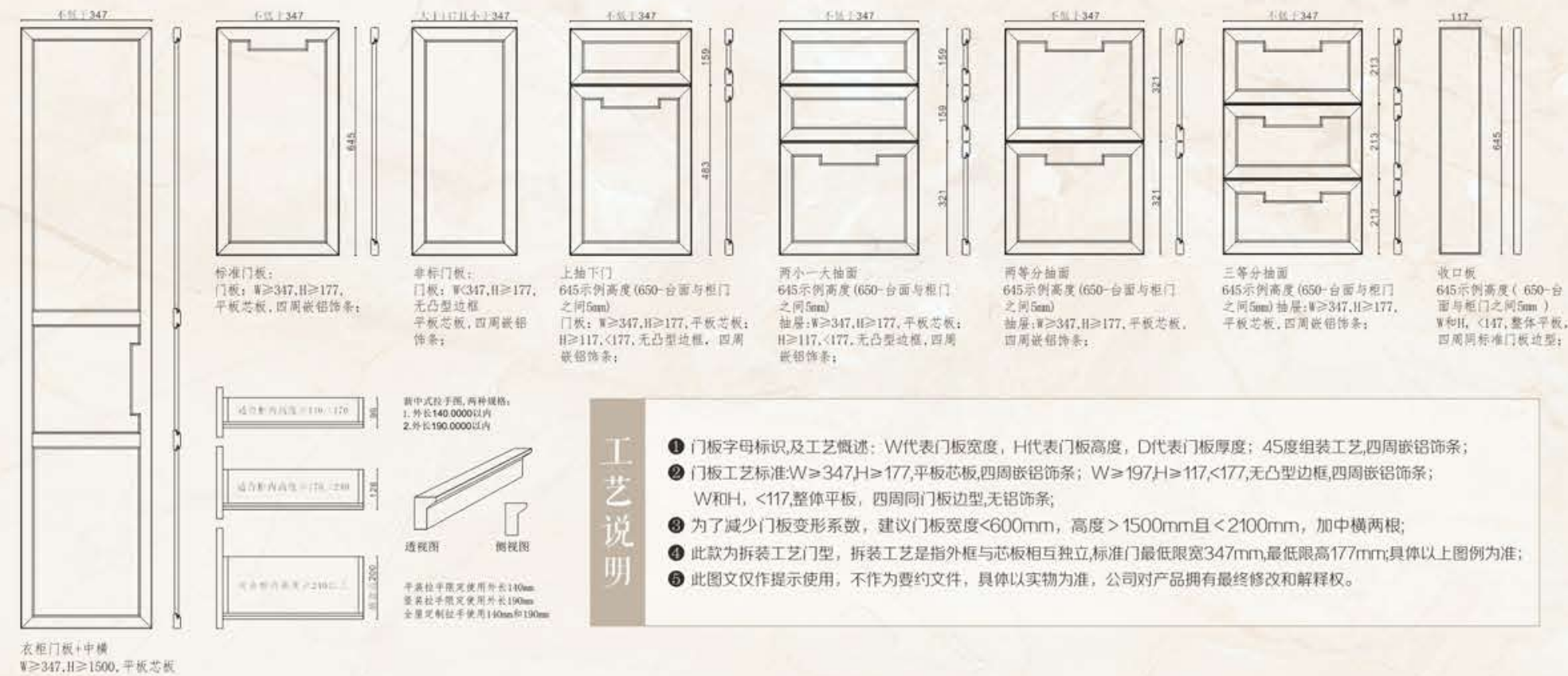
匠心独具 | 国粹演绎



衣帽间



门 型: DSA-501C 颜色编号: 乌金木328  
 门 型: DSA-503C 颜色编号: 乌金木343 (麻布芯板)  
 门 型: DSA-551B 颜色编号: 非洲胡桃木643  
 门 型: DSA-552B 颜色编号: 非洲胡桃木641 (皮纹芯板)  
 门 型: DSA-551 颜色编号: 非洲胡桃木643  
 门 型: DSA-552 颜色编号: 非洲胡桃木641 (皮纹芯板)



**工艺说明**

- 1 门板字母标识, 及工艺概述: W代表门板宽度, H代表门板高度, D代表门板厚度; 45度组装工艺, 四周嵌铝饰条;
- 2 门板工艺标准: W≥347, H≥177, 平板芯板, 四周嵌铝饰条; W≥197, H≥117, <177, 无凸型边框, 四周嵌铝饰条; W和H, <117, 整体平板, 四周同门板边型, 无铝饰条;
- 3 为了减少门板变形系数, 建议门板宽度<600mm, 高度>1500mm且<2100mm, 加中横两根;
- 4 此款为拆装工艺门型, 拆装工艺是指外框与芯板相互独立, 标准门最低限宽347mm, 最低限高177mm; 具体以上图例为准;
- 5 此图文仅作参考使用, 不作为要约文件, 具体以实物为准, 公司对产品拥有最终修改和解释权。



门 型: DSA-551A-B1 玻璃款色: 烟雨蒙蒙茶玻  
 顶 线: DSC-05 高度: 50MM  
 踢脚板: DSF-03 高度: 70MM 厚度: 18MM  
 罗马柱: DSD-18 宽度: 40MM

台面: DSL-03 高度: 40MM  
 层板扣: DSV-02 高度: 40MM 厚度: 20MM  
 楣板: SJ-20 高度: 100MM  
 编号: LS-87 (金色) 长度: 140/190MM



**工艺说明**

- 1 门板字母标识, 及工艺概述: W代表门板宽度, H代表门板高度, D代表门板厚度; 45度组装工艺;
- 2 门板工艺标准: W和H, ≥117, 平板芯板, 四周嵌铝饰条; W和H, <117, 整体平板, 四周同门板边型, 无铝饰条;
- 3 为了减少门板变形系数, 建议门板宽度<600mm, 高度>1500mm且<2100mm, 加中横一根;
- 4 此款为拆装工艺门型, 拆装工艺是指外框与芯板相互独立, 标准门型最低限宽117mm, 最低限高117mm; 具体以上图例为准;
- 5 此图文仅作参考使用, 不作为要约文件, 具体以实物为准, 公司对产品拥有最终修改和解释权。

# 古韵风华

Texture lines and easy uninhibited,  
charm and elegant.

◎ 大弦嘈嘈如急雨，小弦切切如私语。  
◎ 嘈嘈切切错杂弹，大珠小珠落玉盘。



橱柜



书柜



电视柜



掩门衣柜

Texture lines and easy uninhibited,  
charm and elegant.

纹理线条洒脱不羁，神韵飘逸飞扬，从民族传统文化艺术中吸取灵感，融入国际时尚风情，流畅、简约、灵动是诗意栖息的如意伴侣。

◎ 大美朴拙





门型: DSA-661C  
颜色编号: 乌金木-300



门型: DSA-661C-B2  
玻璃款色: 烟雨蒙蒙茶玻  
颜色编号: 乌金木-300



门型: DSA-661C  
颜色编号: 乌金木-328



门型: DSA-661  
颜色编号: 缅甸柚木-100



门型: DSA-661  
颜色编号: 乌金木-300



门型: DSA-661  
颜色编号: 乌金木-328



门型: DSA-661  
颜色编号: 乌金木-345



门型: DSA-661A-B1  
玻璃款色: 烟雨蒙蒙茶玻



顶线: DSC-06  
高度: 70MM



层板扣: DSV-03  
高度: 40MM  
厚度: 20MM



罗马柱: DSD-14  
宽度: 60MM



台面: DSL-03  
高度: 40MM

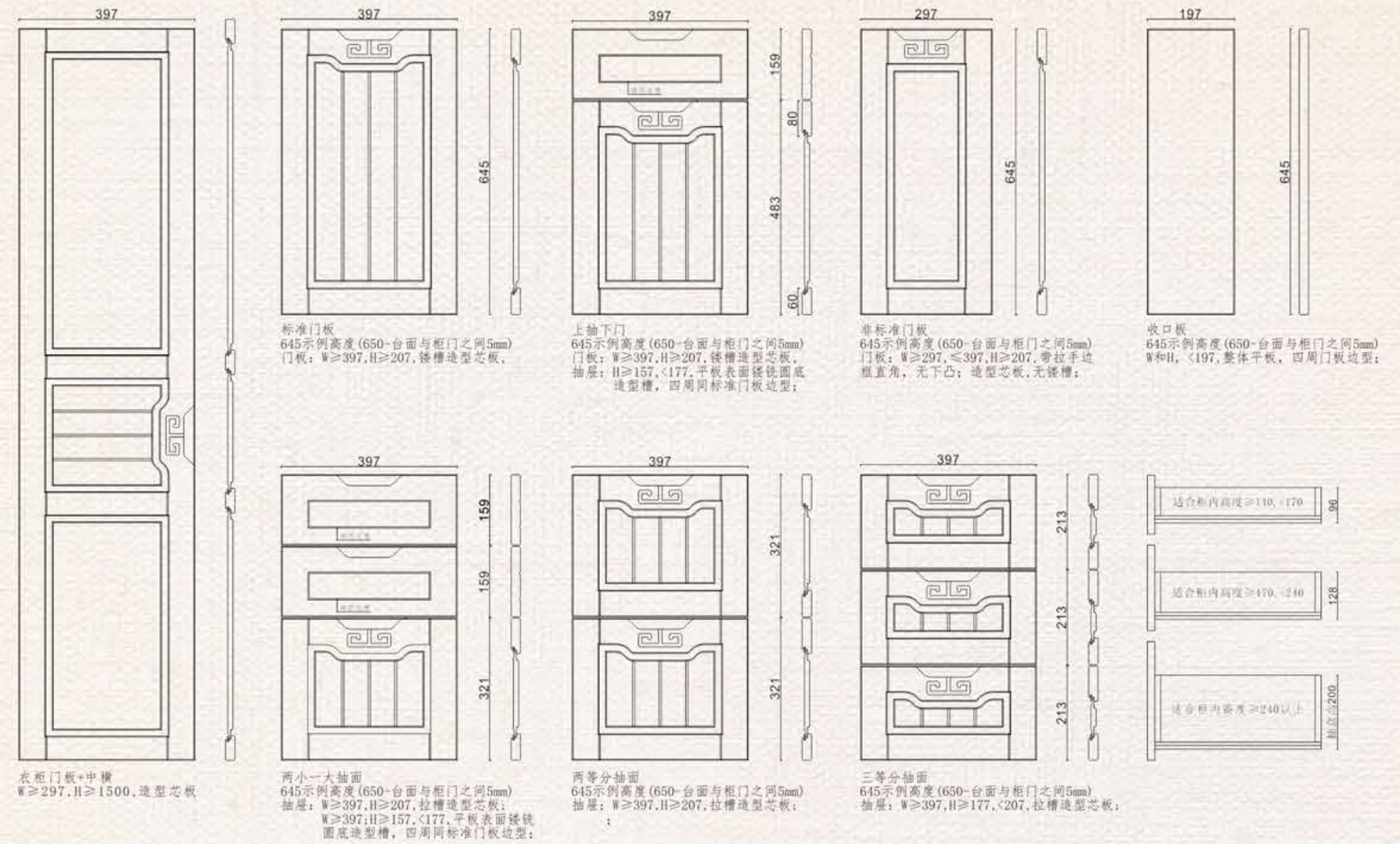


踢脚板: DSH-04  
高度: 70MM  
厚度: 18MM



楣板: DSH-04  
高度: 100MM

古韵风华·门板工艺图解



古韵风华·门板工艺说明

- ① 门板字母标识,及工艺概述:  $W$ 代表门板宽度,  $H$ 代表门板高度,  $D$ 代表门板厚度; 图中门板示例高度为650mm, 90度组装工艺;采用拉槽造型芯板和平造型芯板两种;
- ② 门板工艺标准: $W \geq 397, H \geq 207$ ,拉槽造型芯板; $W \geq 297, \leq 397, H \geq 207$ ,带拉手边框直角, 无下凸, 造型芯板,无铰槽;  $W$ 和 $H, < 197$ ,整体平板, 四周同门板边型;
- ③ 抽屉:  $W \geq 397, H \geq 207$ ,拉槽造型芯板; $W \geq 397, H \geq 157, < 207$ ,平板表面铰链圆底造型槽, 四周同门板边型;
- ④ 为了减少门板变形系数, 建议门板宽度 $< 600$ mm, 高度 $> 1500$ mm且 $< 2100$ mm, 加中横一根;
- ⑤ 此图文仅作参考使用, 不作为要约文件, 具体以实物为准, 公司对产品拥有最终修改和解释权。



酒柜



掩门衣柜&梳妆柜



电视柜

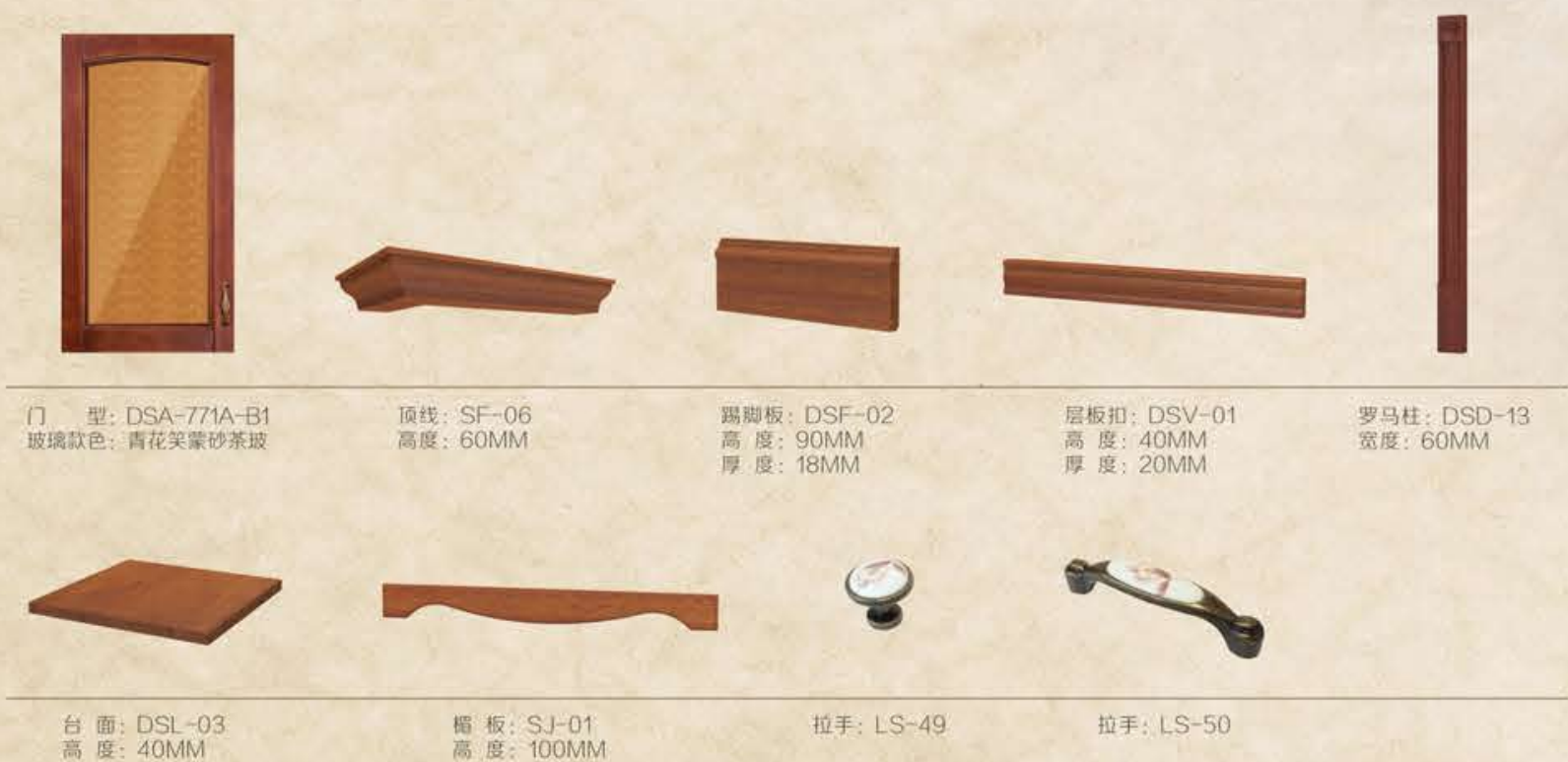


橱柜


# Tuscana

## 托斯·卡纳

*The exquisite lines and elegant structures Create the extraordinary beauty of kitchen. External quality combining within the soft grace.*  
 品鉴只是用来满足渴望，拥有才是尊贵的真谛



## 托斯卡纳·门板工艺图解



## 托斯卡纳·门板工艺说明

- ① 门板字母标识及工艺概述:  $W$ 代表门板宽度,  $H$ 代表门板高度,  $D$ 代表门板厚度; 90度组装工艺; 图中示例门板高度为650mm, 芯板采用有造型芯板和平板芯板两种;
- ② 门板工艺标准:  $W$ 和 $H \geq 297$ , 造型芯板;  $W$ 和 $H \geq 267, < 297$ , 无圆弧边框, 造型芯板;  $W$ 和 $H, \geq 197, > 267$ , 无圆弧边框, 平板芯板;  $W$ 和 $H < 197$ , 整体平板, 四周同门板边型;
- ③ 抽屉:  $W \geq 297, H \geq 267$ , 造型芯板,  $H \geq 177, < 267$ , 无圆弧边框, 缩小上下边框, 造型芯板;  $H \geq 157, < 177$ , 无圆弧边框, 缩小上下边框, 平板芯板;
- ④ 为了减少门板变形系数, 建议门板宽度 $< 600$ mm, 高度 $> 1500$ mm且 $< 2100$ mm, 加中横一根;
- ⑤ 此图文仅作提示使用, 不作为要约文件, 具体以实物为准, 公司对产品拥有最终修改和解释权。



酒柜



衣帽间



掩门衣柜



书柜

斯 | 里 | 兰 | 卡

S R I L A N K A



*Freedom.*

Coagulating the movement of life by the artistic thought, the house can hold the lively freedom also.



门型: DSA-772B  
颜色编号: 非洲胡桃木602

门型: DSA-772B-B2  
玻璃款色: 青花芙蓉砂茶玻  
颜色编号: 非洲胡桃木602

门型: DSA-772B  
颜色编号: 美国红樱桃845

门型: DSA-772B  
颜色编号: 美国橡木902

门型: DSA-772  
颜色编号: 非洲胡桃木602


门型: DSA-772  
颜色编号: 美国红樱桃845



门型: DSA-772  
颜色编号: 美国橡木901



门型: DSA-772  
颜色编号: 美国橡木902



门型: DSA-772A-B1  
玻璃款色: 青花芙蓉砂茶玻

顶线: SF-06  
高度: 60MM

踢脚板: DSF-02  
高度: 90MM  
厚度: 18MM

帽板: SJ-08  
高度: 100MM

罗马柱: DSD-15  
宽度: 60MM



台面: DSL-03  
高度: 40MM



层板扣: DSV-01  
高度: 40MM  
厚度: 20MM



拉手: LS-49



拉手: LS-50

斯里兰卡·门板工艺说明

- 1 门板字母标识及工艺概述: W代表门板宽度, H代表门板高度, D代表门板厚度; 90度组装工艺, 图中示例门板高度为650mm, 芯板采用有造型芯板和平板芯板两种;
- 2 门板工艺标准:  $W$ 和 $H \geq 397$ , 造型芯板;  $W$ 和 $H \geq 277, < 397$ , 无圆弧边框, 造型芯板;  $W$ 和 $H, \geq 197, > 277$ , 无圆弧边框, 平板芯板;  $W$ 和 $H < 197$ , 整体平板, 四周同门板边型;
- 3 抽屉:  $W \geq 397, H \geq 297$ , 造型芯板;  $W \geq 247, H \geq 177, < 247$ , 无圆弧边框, 缩小上下边框, 造型芯板;  $H \geq 247, < 297$ , 无圆弧边框, 造型芯板;  $H \geq 157, < 177$ , 无圆弧边框, 缩小上下边框, 平板芯板;
- 4 为了减少门板变形系数, 建议门板宽度 $< 600$ mm, 高度 $> 1500$ mm且 $< 2100$ mm, 加中横一根;
- 5 此图文仅作提示使用, 不作为要约文件, 具体以实物为准, 公司对产品拥有最终修改和解释权。



橱柜

# Jane Eyre

## 简·爱

创造一种宁静与和谐，完成与自然的交融。  
 Create a kind of peace and harmoniousness to achieve  
 the combination with nature.



酒柜

## HARMONIOUS

We only need one excuse to avoid the disturbance around, forgetting all the special management, and holding some clear and peace in the world. Close your eyes, look for a forest, a place full of sunshine and poetic conception around with lake, green belt, which can seclude yourself from the crowded people and city, and all the tumult. All breaths are changed into the silent things which grow stealthily in the deep memory. All these are so simple and poetry, harmonious and kindly.



电视柜



衣帽间



PAGE-91/92

掩门衣柜



掩门衣柜&窗台柜

JANNEYRRE  
 Create a kind of peace and harmoniousness to achieve  
 the combination with nature.  
 简◎爱



榻榻米&书柜



掩门衣柜



衣帽间



电视柜



市玻璃移门



市玻璃门



整体客厅



市门

Jane Eyre  
简爱



关于爱的记忆，起始于一个遥远的童话，温暖而轻盈。  
The memories about love begin with a old tale,  
which is warm & light.





门型: DSA-777B  
颜色编号: 非洲胡桃木602

门型: DSA-777B-B2  
玻璃款色: 青花芙蓉砂茶玻  
颜色编号: 非洲胡桃木602

门型: DSA-777B  
颜色编号: 美国橡木901

门型: DSA-777B  
颜色编号: 美国橡木955

门型: DSA-777  
颜色编号: 非洲胡桃木602

门型: DSA-777  
颜色编号: 非洲胡桃木645

门型: DSA-777  
颜色编号: 美国橡木902

门型: DSA-777  
颜色编号: 美国橡木955



门型: DSA-777A-B1  
玻璃款色: 青花芙蓉砂茶玻



顶线: SF-06  
高度: 60MM



踢脚板: DSF-02  
高度: 90MM  
厚度: 18MM



楣板: SJ-08  
高度: 100MM



罗马柱: DSD-16  
宽度: 60MM



台面: DSL-03  
高度: 40MM



层板扣: DSV-01  
高度: 40MM  
厚度: 20MM

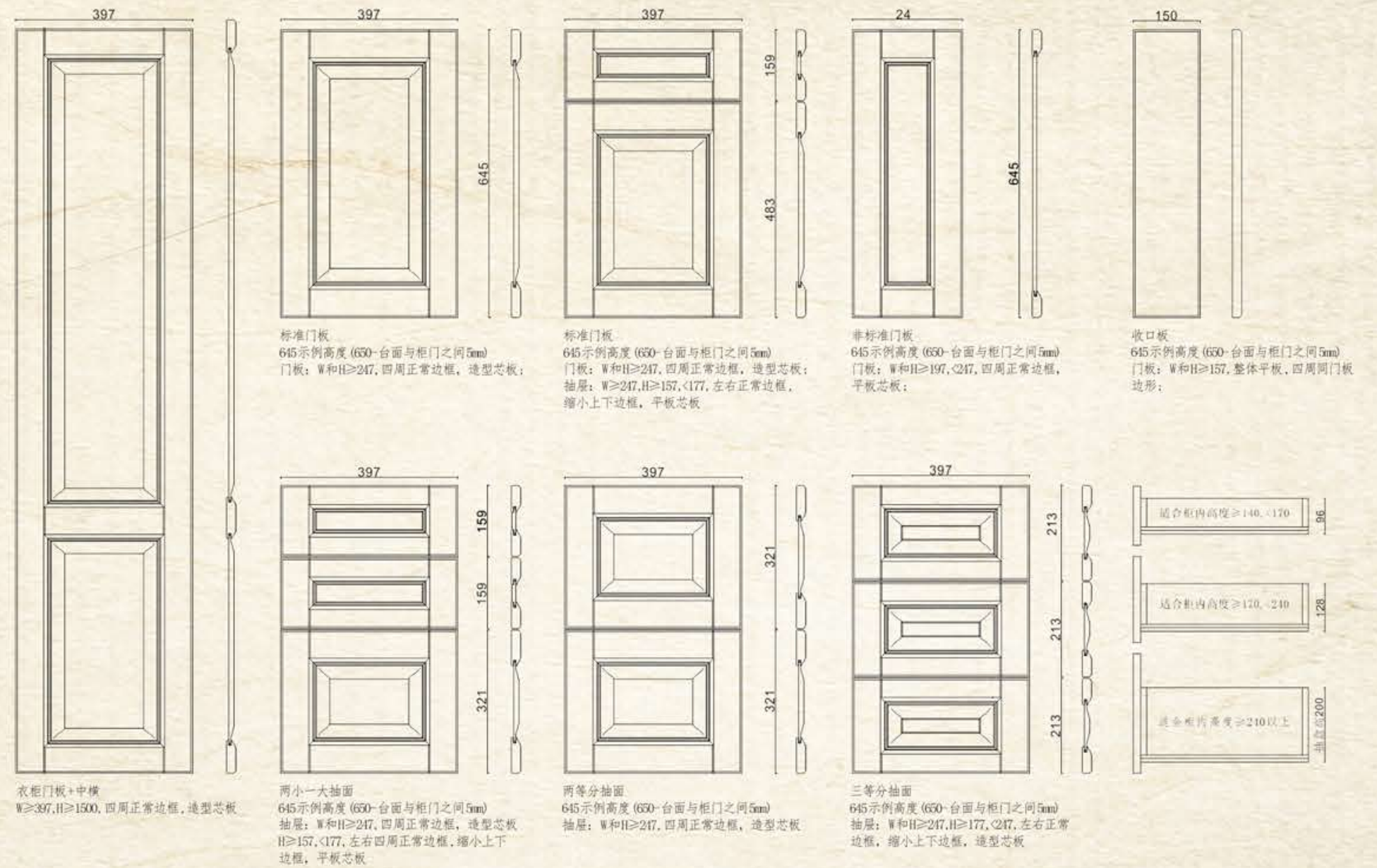


拉手: LS-49



拉手: LS-50

简爱系列·门板工艺图解



简爱系列·门板工艺说明

- 1 门板字母标识及工艺概述: W代表门板宽度, H代表门板高度, D代表门板厚度; 90度组装工艺, 实木芯板, 固定工艺; 图中示例门板柜高度为650mm, 标准边框宽度为80mm, 中横宽度为100mm, 芯板采用有造型芯板和平板芯板两种;
- 2 门板工艺标准: W和H≥247, 四周正常边框, 造型芯板; W和H≥197, <247, 四周正常边框, 平板芯板; W和H<157, 整体平板, 四周同门板边型;
- 3 抽屉: 除上图中两等分抽屉采用标准边框以外, 其它抽屉的边框均小于标准边框尺寸, 具体详见上述图中示意图;
- 4 为了减少门板变形系数, 建议门板宽度<600mm, 高度>1500mm且<2100mm, 加中横一根;
- 5 此图文仅作提示使用, 不作为要约文件, 具体以实物为准, 公司对产品拥有最终修改和解释权。



书柜&书台



酒柜



电视柜



木门



整体客厅

# 书 / 香 / 年 / 华

SHUXIANGNIANHUA

寻找书房静思空间

含蓄而温和的色彩的一经巧妙的调和  
就彰显了自我而时尚的个性元素  
那是不经意间的华美，落落大方，不拘一格。

*Subtle and gentle color at the harmonic of clever, reveals the self and the element of fashion personality, that is inadvertently, natural and graceful, not stick to one pattern.*



# ELEGANT CHINESE STYLE

源于自然的馈赠，浑然天成的质感，清幽雅致，国粹传承

## 书香年华

原木雅色 \* 书香传承



## 月上江南 朦胧诗意

极富个性之作，演绎着听风赏月般居家情绪，自然的原味，实木的精华，平淡中展现属于江南的居家文化。

*Extremely rich individual character, deducing the listen to the wind like a moon that occupy the home*



门型: DSA-887B  
颜色编号: 美国红樱桃802



门型: DSA-887B-B2  
玻璃款色: 青花芙蓉砂茶玻  
颜色编号: 美国红樱桃-802



门型: DSA-887  
颜色编号: 非洲胡桃木-679A



门型: DSA-887  
颜色编号: 美国红樱桃-802



门型: DSA-887A-B1  
玻璃款色: 青花芙蓉砂茶玻



顶线: DSC-06  
高度: 70MM




踢脚板转角: DSG-01  
高度: 90MM  
厚度: 40\*40MM



编号: DSD-04  
尺寸: 宽度75MM/60MM



编号: DSE-04金箔柱头  
尺寸: 宽\*高60MM\*60MM  
75MM\*75MM



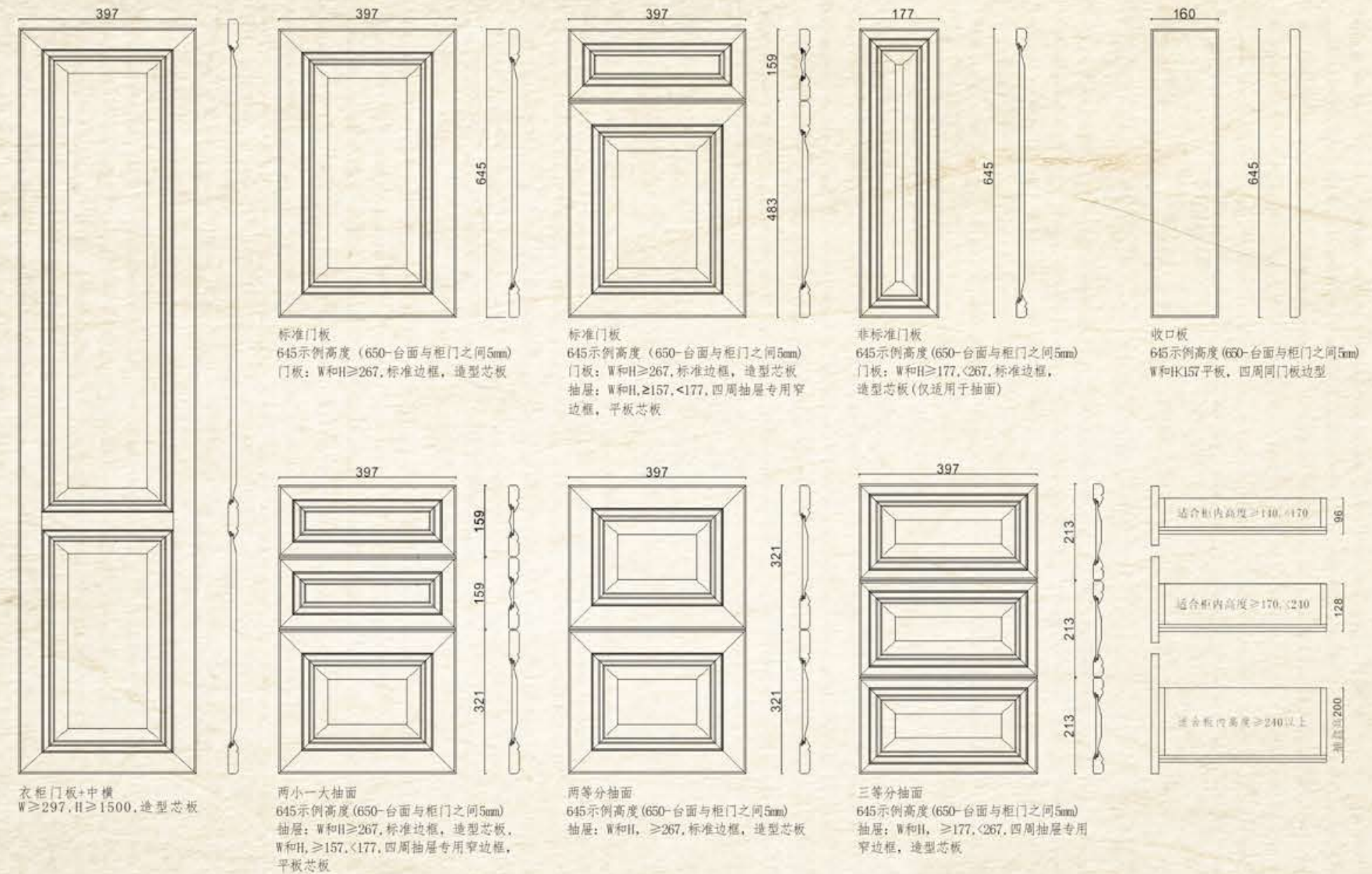
踢脚板: DSF-01  
高度: 90MM  
厚度: 38MM



拉手: LS-46



拉手: LS-48



书香年华系列·门板工艺说明

- 1 门板字母标识及工艺概述: W代表门板宽度, H代表门板高度, D代表门板厚度; 45度组装工艺, 实木芯板, 固定工艺; 图中示例门板柜高度为650mm, 芯板采用造型芯板和平板芯板两种
- 2 门板工艺标准: W和H≥267,标准边框,造型芯板; W和H, ≥177,<267, 边框小于标准边框,造型芯板(仅适用于抽屉); W和H<157,平板, 整体平板,四周同门板边型;
- 3 抽屉: 除上图中两等分抽屉采用标准边框以外, 其它抽屉的边框均小于标准边框尺寸,具体详见上述图中示意图;
- 4 为了减少门板变形系数, 建议门板宽度<600mm, 高度>1500mm且<2100mm, 加中横一根;
- 5 此图文仅作提示使用, 不作为要约文件, 具体以实物为准, 公司对产品拥有最终修改和解释权。

# SUMMARY OF DOORS

## 实木门型 · 汇总



门 型: DSA-001  
颜色编号: 美国红樱桃802



门 型: DSA-001  
颜色编号: 非洲胡桃木645



门 型: DSA-002  
颜色编号: 美国橡木510B



门 型: DSA-002  
颜色编号: 美国橡木511A



门 型: DSA-003  
颜色编号: 乌金木300



门 型: DSA-112  
颜色编号: 边框美国橡木572  
芯板美国橡木560



门 型: DSA-113  
颜色编号: 乌金木328



门 型: DSA-113  
颜色编号: 乌金木300



门 型: DSA-113  
颜色编号: 乌金木345



门 型: DSA-113  
颜色编号: 非洲胡桃木643



门 型: DSA-004  
颜色编号: 乌金木345



门 型: DSA-005  
颜色编号: 乌金木300



门 型: DSA-006  
颜色编号: 乌金木345



门 型: DSA-006  
颜色编号: 乌金木343



门 型: DSA-112  
颜色编号: 边框美国橡木562  
芯板美国橡木560



门 型: DSA-113  
颜色编号: 非洲胡桃木645



门 型: DSA-115  
颜色编号: 美国橡木965



门 型: DSA-115  
颜色编号: 美国橡木955



门 型: DSA-221  
颜色编号: 美国橡木560



门 型: DSA-221  
颜色编号: 美国橡木562

# SUMMARY OF DOORS

## 实木门型 · 汇总



门 型: DSA-223  
颜色编号: 边框美国橡木572  
芯板美国橡木560



门 型: DSA-223  
颜色编号: 边框美国橡木562  
芯板美国橡木561



门 型: DSA-225  
颜色编号: 底色美国橡木561  
线条美国橡木562



门 型: DSA-225  
颜色编号: 底色美国橡木564  
线条美国橡木560



门 型: DSA-332  
颜色编号: 美国橡木510B



门 型: DSA-333  
颜色编号: 美国橡木939



门 型: DSA-334  
颜色编号: 美国红樱桃879A



门 型: DSA-334  
颜色编号: 非洲胡桃木641



门 型: DSA-334  
颜色编号: 美国橡木901



门 型: DSA-334  
颜色编号: 美国橡木939



门 型: DSA-332  
颜色编号: 美国橡木511A



门 型: DSA-332  
颜色编号: 美国橡木562



门 型: DSA-333  
颜色编号: 非洲胡桃木645



门 型: DSA-333  
颜色编号: 非洲胡桃木656



门 型: DSA-333  
颜色编号: 美国红樱桃841



门 型: DSA-335  
颜色编号: 巴西花梨200



门 型: DSA-335  
颜色编号: 缅甸柚木100



门 型: DSA-501  
颜色编号: 乌金木328



门 型: DSA-503  
颜色编号: 乌金木328  
(麻布芯板)



门 型: DSA-551  
颜色编号: 非洲胡桃木643

# SUMMARY OF DOORS

## 实木门型 · 汇总



门 型: DSA-552  
颜色编号: 非洲胡桃木641  
(皮纹芯板)



门 型: DSA-661  
颜色编号: 缅甸柚木-100



门 型: DSA-661  
颜色编号: 乌金木-300



门 型: DSA-661  
颜色编号: 乌金木-328



门 型: DSA-661  
颜色编号: 乌金木-345



门 型: DSA-772  
颜色编号: 美国橡木901



门 型: DSA-772  
颜色编号: 美国橡木902



门 型: DSA-777  
颜色编号: 非洲胡桃木602



门 型: DSA-777  
颜色编号: 非洲胡桃木645



门 型: DSA-777  
颜色编号: 美国橡木902



门 型: DSA-771  
颜色编号: 美国红樱桃-802



门 型: DSA-771  
颜色编号: 非洲胡桃木-602



门 型: DSA-771  
颜色编号: 非洲胡桃木-645



门 型: DSA-772  
颜色编号: 非洲胡桃木602



门 型: DSA-772  
颜色编号: 美国红樱桃845



门 型: DSA-777  
颜色编号: 美国橡木955



门 型: DSA-887  
颜色编号: 非洲胡桃木-679A



门 型: DSA-887  
颜色编号: 美国红樱桃-802



门型: DSA-001B  
颜色编号: 美国红樱桃802



门型: DSA-001B  
颜色编号: 非洲胡桃木645



门型: DSA-001B-B2  
玻璃款色: 青花芙蓉砂茶玻  
颜色编号: 非洲胡桃木645



门型: DSA-002B  
颜色编号: 美国橡木510B



门型: DSA-002B-B2  
玻璃款色: 青花芙蓉砂清玻  
颜色编号: 美国橡木511A



门型: DSA-003B  
颜色编号: 乌金木328



门型: DSA-006B-B2  
玻璃款色: 水纹玻璃  
颜色编号: 乌金木379



门型: DSA-006C  
颜色编号: 乌金木343



门型: DSA-006C-B2  
玻璃款色: 水纹玻璃  
颜色编号: 乌金木379



门型: DSA-112B  
颜色编号: 边框美国橡木572  
芯板美国橡木560



门型: DSA-112B  
颜色编号: 边框美国橡木562  
芯板美国橡木560



门型: DSA-112C  
颜色编号: 边框美国橡木562  
芯板美国橡木560



门型: DSA-004B  
颜色编号: 乌金木345



门型: DSA-004B-B2  
玻璃款色: 水纹玻璃  
颜色编号: 乌金木379



门型: DSA-004C  
颜色编号: 乌金木345



门型: DSA-004C-B2  
玻璃款色: 水纹玻璃  
颜色编号: 乌金木379



门型: DSA-005B  
颜色编号: 乌金木328



门型: DSA-006B  
颜色编号: 乌金木343



门型: DSA-112B-B2  
玻璃款色: 水纹玻璃  
颜色编号: 边框美国橡木572  
芯板美国橡木560



门型: DSA-113C  
颜色编号: 乌金木328



门型: DSA-113C  
颜色编号: 乌金木343



门型: DSA-113C  
颜色编号: 非洲胡桃木645



门型: DSA-113C-B3  
玻璃款色: 烟雨蒙蒙茶玻  
颜色编号: 非洲胡桃木645



门型: DSA-115B  
颜色编号: 美国橡木965





门型: DSA-115B  
颜色编号: 美国橡木955



门型: DSA-115B-B2  
玻璃款色: 蓝灰玻璃  
颜色编号: 美国橡木962



门型: DSA-221B  
颜色编号: 美国橡木560



门型: DSA-221B  
颜色编号: 美国橡木562



门型: DSA-221B-B2  
玻璃款色: 蓝灰玻璃  
颜色编号: 美国橡木565



门型: DSA-223B  
颜色编号: 边框美国橡木572  
芯板美国橡木560



门型: DSA-332B  
颜色编号: 美国橡木562



门型: DSA-332B-B2  
玻璃款色: 青花芙蓉砂清玻  
颜色编号: 美国橡木511A



门型: DSA-333B  
颜色编号: 非洲胡桃木645



门型: DSA-333B  
颜色编号: 美国红樱桃841



门型: DSA-333B  
颜色编号: 美国橡木939



门型: DSA-333B-B2  
玻璃款色: 青花芙蓉砂茶玻  
颜色编号: 美国红樱桃841



门型: DSA-223B  
颜色编号: 边框美国橡木562  
芯板美国橡木561



门型: DSA-223B-B2  
玻璃款色: 青花芙蓉砂清玻  
颜色编号: 边框美国橡木572  
芯板美国橡木560



门型: DSA-225B  
颜色编号: 底色美国橡木565  
线条美国橡木560



门型: DSA-225B  
颜色编号: 底色美国橡木561  
线条美国橡木562



门型: DSA-225B-B2  
玻璃款色: 青花芙蓉砂清玻  
颜色编号: 底色美国橡木564  
线条美国橡木560



门型: DSA-332B  
颜色编号: 美国橡木510B



门型: DSA-334B  
颜色编号: 非洲胡桃木641



门型: DSA-334B  
颜色编号: 美国橡木901



门型: DSA-334B  
颜色编号: 美国橡木939



门型: DSA-334B-B2  
玻璃款色: 青花芙蓉砂茶玻  
颜色编号: 非洲胡桃641



门型: DSA-335B  
颜色编号: 巴西花梨200



门型: DSA-335B  
颜色编号: 缅甸柚木100



门 型: DSA-335B-T2  
玻璃款色: 茶玻  
颜色编号: 巴西花梨200



门 型: DSA-501C  
颜色编号: 乌金木328



门 型: DSA-503C  
颜色编号: 乌金木343  
(麻布芯板)



门 型: DSA-551B  
颜色编号: 非洲胡桃木643



门 型: DSA-552B  
颜色编号: 非洲胡桃木641  
(皮纹芯板)



门 型: DSA-661C  
颜色编号: 乌金木-300



门 型: DSA-772B-B2  
玻璃款色: 青花芙蓉砂茶玻  
颜色编号: 非洲胡桃木602



门 型: DSA-772B  
颜色编号: 美国红樱桃845



门 型: DSA-772B  
颜色编号: 美国橡木902



门 型: DSA-777B  
颜色编号: 非洲胡桃木602



门 型: DSA-777B-B2  
玻璃款色: 青花芙蓉砂茶玻  
颜色编号: 非洲胡桃木602



门 型: DSA-777B  
颜色编号: 美国橡木901



门 型: DSA-661C-B2  
玻璃款色: 烟雨蒙蒙茶玻  
颜色编号: 乌金木-300



门 型: DSA-661C  
颜色编号: 乌金木-328



门 型: DSA-771B  
颜色编号: 非洲胡桃木-645



门 型: DSA-771B-B2  
玻璃款色: 青花芙蓉砂茶玻  
颜色编号: 非洲胡桃木-645



门 型: DSA-771B  
颜色编号: 美国红樱桃-802



门 型: DSA-772B  
颜色编号: 非洲胡桃木602



门 型: DSA-777B  
颜色编号: 美国橡木955




门 型: DSA-887B  
颜色编号: 美国红樱桃802




门 型: DSA-887B-B2  
玻璃款色: 青花芙蓉砂茶玻  
颜色编号: 美国红樱桃-802

SUMMARY  
实木专配拉手汇总



SUMMARY  
铜条玻璃门汇总



SC01  
清玻 (紫荆花)

SC03  
清玻+金色玻璃

SC05  
香梨+清玻

SC06  
金沙+香梨

SC17  
清玻+冰花

SC24  
清玻



布纹玻璃

青花笑茶色

青花笑清玻

水纹玻璃

烟雨蒙蒙茶色

